



# **COMUNE DI FONDI**

**(Provincia di Latina)**



## **DOCUMENTO UNICO DI PROGRAMMAZIONE 2017-2019**

## Indice

<b>Indice .....</b>	<b>1</b>
<b>Introduzione.....</b>	<b>2</b>
<b>Sezione strategica .....</b>	<b>4</b>
<b>Sezione strategica – obiettivi strategici.....</b>	<b>55</b>
<b>Sezione operativa obiettivi operativi (parte prima) .....</b>	<b>76</b>
<b>Sezione operativa (parte seconda).....</b>	<b>225</b>

## INTRODUZIONE

Il decreto legislativo 23 giugno 2011 n. 118 e successive modifiche e integrazioni ha introdotto il “nuovo sistema contabile armonizzato”, che prevede la stesura di un “Documento unico di programmazione (DUP)”, quale strumento di guida strategica ed operativa e presupposto necessario di tutti gli altri documenti di programmazione.

Il DUP è disciplinato dall’allegato 4/1, principio applicato concernente la programmazione di bilancio, del d. lgs 23 giugno 2011 n. 118 modificato dal d.lgs. 10 agosto 2014 n. 126.

Tale principio definisce la programmazione *“il processo di analisi e valutazione che, comparando ed ordinando coerentemente tra loro le politiche e i piani per il governo del territorio, consente di organizzare, in una dimensione temporale predefinita, le attività e le risorse necessarie per la realizzazione di fini sociali e la promozione dello sviluppo economico e civile delle comunità di riferimento.”*

Per tale documento non è previsto uno schema obbligatorio ma il principio contabile ne ha definito i contenuti e le finalità. Pertanto, la redazione del DUP, non deve essere effettuata utilizzando uno schema rigido ma deve rispettare, in linea generale, i contenuti definiti dal principio contabile.

Il DUP è uno degli strumenti principali della programmazione nel rispetto del principio del coordinamento e coerenza dei documenti di bilancio, rappresenta il presupposto necessario di tutti gli altri documenti di programmazione (Bilancio, Piano Esecutivo di Gestione, Piano delle Performance, Piano degli Indicatori e Rendiconto).

In base all’art. 170 del d. Lgs 18 agosto 2000 e s.m.i. *“Entro il 31 luglio di ciascun anno la Giunta presenta al Consiglio il Documento unico di programmazione per le conseguenti deliberazioni. Entro il 15 novembre di ciascun anno, con lo schema di delibera del bilancio di previsione finanziario, la Giunta presenta al Consiglio la nota di aggiornamento del Documento unico di programmazione.”*

Il DUP si compone di due sezioni: la Sezione Strategica (SeS) e la Sezione Operativa (SeO). La prima ha un orizzonte temporale pari a quello del mandato amministrativo, la seconda pari a quello di un bilancio annuale di previsione e pluriennale.

La SeS individua, in coerenza con il quadro normativo di riferimento e con gli obiettivi generali di finanza pubblica, le principali scelte che caratterizzano il programma dell’amministrazione da realizzare nel corso del mandato amministrativo e che possono avere un impatto di medio e lungo periodo nonché le politiche di mandato che l’ente vuole sviluppare nel raggiungimento delle proprie finalità istituzionali e nel governo delle proprie funzioni fondamentali e gli indirizzi generali di programmazione riferiti al periodo di mandato. La SeO ha carattere generale, contenuto programmatico, e costituisce lo strumento a supporto del processo di previsione definito sulla base degli indirizzi generali e degli obiettivi strategici fissati nella SeS del DUP. In particolare, la SeO contiene la programmazione operativa dell’ente avendo a riferimento un arco temporale sia annuale che pluriennale.

Il contenuto della SeO, predisposto in base alle previsioni ed agli obiettivi fissati nella SeS, costituisce guida e vincolo ai processi di redazione dei documenti contabili di previsione dell’Ente.

Il principio contabile della programmazione prevede che la SeO individui, per ogni singola Missione, i programmi che l'Ente intende realizzare per conseguire i propri obiettivi strategici. Attualmente il quadro normativo di riferimento, al fine di poter predisporre tutti i contenuti del DUP, come previsto dal principio contabile corrispondente, è molto incerto in quanto il Governo ha definito a livello generale con il Documento di Economia e Finanza (DEF) gli obiettivi programmatici futuri, mentre la Legge di Stabilità 2017, ancora non predisposta, inciderà sulle previsioni finanziarie degli Enti Locali, successivamente con la formazione del bilancio di previsione 2017/2019 verrà predisposta la Nota di Aggiornamento per cui le risorse finanziarie per l'anno 2019 verranno determinate con la predisposizione del bilancio d'esercizio relativo al triennio 2017/2019.

## **SEZIONE STRATEGICA**

### **ANALISI DELLE CONDIZIONI ESTERNE**

## **OBIETTIVI DEL GOVERNO**

Nel principio contabile applicato alla programmazione di bilancio, è stabilito che l'analisi strategica richiede, con riferimento alle condizioni esterne, l'approfondimento degli obiettivi individuati dal Governo per il periodo considerato anche alla luce degli indirizzi e delle scelte contenute nei documenti di programmazione comunitari e nazionali.

### ***Lo scenario economico nazionale<sup>1</sup>***

La L. 7 aprile 2011 n. 39, il Governo presenta alle Camere, entro il 10 aprile di ogni anno, il Documento di economia e finanza (DEF). Tale documento rappresenta il principale strumento di programmazione economico-finanziaria, in quanto indica la strategia economica e di finanza pubblica nel medio termine. La "Nota di aggiornamento", invece, viene presentata alle Camere entro il 20 settembre di ogni anno per aggiornare le previsioni economiche e di finanza pubblica del DEF in relazione alla maggiore stabilità e affidabilità delle informazioni disponibili sull'andamento del quadro macroeconomico. Il documento contiene l'aggiornamento degli obiettivi programmatici, le osservazioni e le eventuali modifiche ed integrazioni del DEF in relazione alle raccomandazioni del Consiglio dell'Unione Europea relative al Programma di stabilità ed al Programma nazionale di riforma.

Il DEF 2016, approvato dal Consiglio dei Ministri e dal Parlamento nel mese di aprile 2016, ha quale obiettivo principale "*il rilancio della crescita e dell'occupazione*" con:

- la riforma strutturale del Paese e di stimolo agli investimenti privati e pubblici;
- una impostazione della politica di bilancio favorevole alla crescita con riduzione crescente il rapporto tra debito e PIL;
- la riduzione del carico fiscale;
- il miglioramento della capacità competitiva del sistema Italia.

Si conferma per l'anno 2016 la debolezza dell'economia mondiale. Le previsioni della dinamica del commercio mondiale effettuate dalle principali organizzazioni internazionali sono state rivisti in ribasso. Dopo l'esito dell'uscita del Regno Unito dall'Unione Europea (cosiddetta Brexit) sono aumentati i rischi e le autorità di politica economica sono pronte a sostenere la crescita.

Le nuove relazioni commerciali del Regno Unito con la UE saranno oggetto di un negoziato separato. La natura che assumeranno i rapporti commerciali tra le diverse aree una volta completato il processo di uscita è al momento incerto anche se dopo la comunicazione dell'esito del referendum i Presidenti delle istituzioni europee hanno affermato che l'Unione è disponibile ad avviare i negoziati con il Regno Unito.

Nell'area dell'Euro nel primo trimestre dell'anno 2016 il PIL ha accelerato (0,6 per cento rispetto al periodo precedente) portandosi al livello di pre-crisi finanziaria. La domanda interna si conferma il principale motore della crescita: oltre al spesa delle famiglie c'è stato un aumento degli investimenti. Il PIL è aumentato in tutti i paesi dell'area: è aumentato dello 0,7 per cento in Germania, dello 0,6 per cento in Francia e dello 0,3 per cento in Italia.

---

<sup>1</sup> Considerazioni tratte dal Bollettino Economico Banca d'Italia – Luglio 2016 e Documento di Economia e Finanza 2016 deliberato dal Consiglio dei Ministri l'8 aprile 2016.

Al proseguimento della ripresa dei consumi delle famiglie si è associato un ulteriore aumento degli investimenti che ha riguardato tutte le componenti ad eccezione della spesa per le costruzioni che è tornata a flettere dopo due trimestri di espansione.

Il valore aggiunto nell'industria ha registrato l'aumento più consistente dal 2010 anche se nel secondo trimestre 2016 l'attività manifatturiera sarebbe lievemente diminuita mentre si sarebbe consolidata la ripresa nei servizi e nel settore edile.

Nel primo trimestre dell'anno il numero di compravendite delle abitazioni ha segnato un rialzo del 4,7 per cento, rispetto al periodo precedente, portandosi a livelli più elevati negli ultimi quattro anni. Nello stesso periodo i prezzi delle abitazioni sono lievemente diminuiti (0,4 per cento).

Il recupero dei consumi delle famiglie è legato all'aumento del reddito disponibile e dal miglioramento delle condizioni del mercato del lavoro. Nel primo trimestre del 2016 i consumi delle famiglie sono aumentati dello 0,3 per effetto dell'aumento sia della componente dei beni sia di quelli dei servizi. Nello stesso periodo il reddito disponibile è aumentato dell'1,1 per cento rispetto all'ultimo trimestre 2015 a seguito delle più favorevoli condizioni occupazionali.

Nel primo trimestre 2016 il debito delle famiglie italiane, in rapporto al reddito disponibile è sceso al 62,0 per cento, rispetto al 62,4 per cento di dicembre, mantenendosi al di sotto di quello medio dell'area dell'Euro (95 per cento alla fine di dicembre).

Le esportazioni italiane verso le economie emergenti, nell'anno 2016, risentono della debolezza del commercio mondiale. Nel primo trimestre le esportazioni di beni e servizi si sono ridotte dell'1,5 per cento rispetto al periodo precedente. Le vendite all'estero hanno registrato un andamento particolarmente sfavorevole nelle principali economie asiatiche nei paesi OPEC e Russia; sono invece aumentate negli Stati Uniti. Anche le importazioni di beni e servizi si sono ridotte dello 0,9 per cento in volumi di affari. Gli acquisti di beni dall'estero si sono diminuiti nei settori delle materie prime, dell'elettronica e del tessile.

Nel primo trimestre del 2016 il numero degli occupati è cresciuto dello 0,3 per cento rispetto al periodo precedente. Il tasso di disoccupazione è rimasto stabile all'11,6 per cento nel primo trimestre per effetto della crescita alla partecipazione al mercato del lavoro. Il costo del lavoro si è ridotto rispetto al periodo corrispondente anno 2015, per effetto degli sgravi contributivi e del rallentamento delle retribuzioni contrattuali. Il costo orario del lavoro nel settore privato non agricolo è diminuito dello 0,2 per cento per effetto degli sgravi contributi e del rallentamento delle retribuzioni contrattuali.

L'indice dei prezzi al consumo a giugno si è confermata lievemente negativa per il quinto mese consecutivo attestandosi a -0,2 per cento per il calo in termini tendenziali dei prezzi dei beni energetici.

Il credito nel settore privato non finanziario cresce a ritmi moderati e più sostenuti nei comparti in cui la ripresa economica si è avviata stabilmente.

Il risultato del referendum nel Regno Unito ha determinato una significativa caduta delle quotazioni azionarie sul mercato italiano in parte recuperate nelle settimane successive. Il settore più penalizzato è stato quello bancario. Dalla fine di marzo l'indice della borsa italiana è scesa dell'11 per cento, a fronte di una riduzione del 5% dell'area dell'euro.

Lo scenario dell'economia italiana in base alle informazioni raccolte dalle imprese è caratterizzato da: investimenti in aumento, sospinti dalla ripresa della domanda; consumi delle famiglie in crescita per l'aumento del reddito disponibile; un aumento delle vendite

all'estero; un graduale e significativo aumento dell'occupazione.

### ***La manovra regionale<sup>2</sup>***

Anche a livello regionale l'atto di indirizzo per l'attività di governo è costituito dal Documento di economia e finanza regionale (DEFER), previsto dal nuovo sistema contabile armonizzato, in sostituzione del Documento di programmazione economica finanziaria (DPEF). Il DEFER, che detta le linee programmatiche per il successivo triennio, è adottato dalla Giunta regionale e presentato al Consiglio regionale entro il 30 giugno di ogni anno per la successiva approvazione.

La Regione Lazio ha approvato il DEFER 2016 – Anni 2016-2018 con deliberazione del Consiglio Regionale n. 15 del 4 dicembre 2015 pubblicato sul supplemento n. 3 del Bollettino Ufficiale della Regione Lazio n. 104 del 29/12/2015.

Nel documento si sottolinea che durante il 2015 nella Regione Lazio c'è stato un arresto della caduta dei livelli dell'attività economica con incrementi dell'occupazione, ma permane, ancora nella prima parte del 2015, una debolezza della ripresa. Se non vi saranno straordinari eventi esterni, le prospettive di un aumento della capacità produttiva, sul finire del 2015 e con maggior vigore nel 2016, dovrebbero riguardare le imprese medio-grandi di specifici comparti economici regionali a elevata tecnologia e orientati all'export. Situazione invece ancora sfavorevole per le imprese molto piccole che producono beni e servizi nei settori tradizionali destinati esclusivamente al mercato interno. Le condizioni del mercato del lavoro regionale restano ancora critiche: l'espansione dell'occupazione nel 2014 è risultata concentrata nel settore terziario e ha riguardato - come effetto delle modifiche normative relative ai requisiti previdenziali - coloro che hanno più di cinquanta anni.

La regione esce da un triennio di recessione, ma già nel 2015 si registra una crescita del Pil leggermente superiore alle attese (+1,1%). Migliore dovrebbe essere il Pil programmatico (+1,2%), cioè quello derivante dall'azione del governo sia nazionale che regionale. Per il prossimo triennio, le previsioni macroeconomiche per l'economia regionale nello scenario tendenziale a legislazione vigente stimano tassi di crescita del Pil nominale pari al 2,4 per cento nel 2016, al 2,7 per cento nel 2017 e al 2,9 per cento nel 2018. I tassi di crescita del Pil programmatico nominale per il prossimo triennio dovrebbero invece essere pari al 2,4% nel 2016, al 2,9% nel 2017 e al 3,0% nel 2018.

Per passare dallo scenario tendenziale a legislazione allo scenario programmatico sono stati considerati:

- gli effetti delle misure economico-finanziarie per il breve e il breve-medio periodo (l'eliminazione degli aumenti delle accise e Iva; esenzione per l'abitazione principale, i macchinari imbullonati e i terreni agricoli; riduzione Ires ed esenzione Irap in agricoltura e pesca; detrazioni fiscali per interventi di ristrutturazione edilizia, riqualificazione energetica e acquisto mobili; ammortamenti; regime fiscale per

---

<sup>2</sup> Considerazioni tratte dal "Documento di economia e finanza regionale 2016. anni 2016-2018" Regione Lazio *Supplemento n. 3 al «Bollettino Ufficiale» - Serie Generale - n. 104 del 29 dicembre 2015.*

imprese di piccole dimensioni; lotta alla povertà; riduzione delle erogazioni alle Regioni);

- l'impatto della spesa media annua per lo sviluppo nel settore pubblico allargato;
- gli effetti delle spese medie annue per la politica di coesione 2014-2020;
- gli effetti della manovra regionale 2016-2018;
- a prosecuzione dei benefici economici del pagamento dei debiti della pubblica amministrazione regionale ai creditori.

Le *policy* per lo sviluppo e la crescita per il medio periodo riportate nel DEFR 2016 riguardano gli investimenti e gli effetti economici e sociali che derivano dalla conclusione del ciclo di programmazione 2007-2013 (2,167 miliardi), gli investimenti sul territorio regionale del settore pubblico allargato (10 miliardi all'anno di media nell'ultimo triennio).

Rispetto agli obiettivi strategici, le politiche di sviluppo programmate sono giunte, tra il 2014 e il terzo trimestre del 2015, nella fase attuativa. Sono state avviate le spese per investimento previste dalla programmazione unitaria regionale 2014-2020 che prevedono l'impiego di Fondi strutturali e di investimento europei (Sie) per un ammontare complessivo prossimo a 2,6 miliardi.

Nel 2014 l'esposizione debitoria regionale complessiva era pari a 19,3 miliardi, in aumento rispetto al dato 2013 (14,818 miliardi), come conseguenza delle anticipazioni di liquidità. Il debito regionale dovrebbe arrivare a 20,404 miliardi nel 2015 per poi ridiscendere a 18,651 miliardi nel 2018. Il servizio del debito, vale a dire l'ammontare dei pagamenti per interessi e rate di ammortamento in scadenza, dovrebbe passare da 1,122 miliardi del 2016 a 1,038 miliardi del 2018. Il risanamento finanziario in atto sarebbe anche il risultato del processo di razionalizzazione delle società con dismissioni, procedure di liquidazione, accorpamenti, razionalizzazioni nel settore dei trasporti pubblici locali, manovre su costi e ricavi, semplificazione dei servizi e aumento della trasparenza.

Per raggiungere il pareggio di bilancio negli esercizi del triennio 2016-2018, si agirà sia sulle entrate sia sulle uscite al netto delle risorse vincolate e delle partite finanziarie.

Il quadro programmatico delle entrate prevede, per l'anno 2016, un ammontare di 2,75 miliardi per arrivare, nel biennio successivo, a 2,9 miliardi dopo un incremento del 4,7% nel 2017 e una sostanziale stazionarietà (+0,7%) nel 2018.

Le uscite a libera destinazione ammontano, nel 2016, a 3,05 miliardi. L'incremento previsto per il 2017 è dell'1% che porterà le uscite al livello di 3,08 miliardi; nel 2018, le spese complessive torneranno sui livelli del 2016 (circa 3 miliardi).

Si delineano ora, in maniera sintetica e sulla base delle norme attualmente in vigore i principali vincoli che gli Enti Locali devono osservare al momento in cui viene predisposto questo Documento Unico di Programmazione, nella consapevolezza che con la prossima Legge di Stabilità 2017, così come è avvenuto negli anni pregressi, moltissime disposizioni subiranno modifiche sostanziali:

### ***Il Patto di Stabilità Interno***

In base all'art. 1, comma 172, della legge 208/2015 (legge di stabilità 2015), a decorrere dal 2016 viene disapplicata l'intera disciplina del patto, individuata sia mediante riferimenti espliciti a disposizioni specifiche che mediante un generico richiamo di tutte le norme relative. Vengono fatti salvi i seguenti effetti:

- rimane obbligatorio effettuare il monitoraggio per il secondo trimestre 2016 da trasmettere entro il 31/01/2016;
- rimane l'obbligo di trasmettere la certificazione finale entro il 31/03/2016;
- restano fermi gli effetti delle sanzioni previste in caso di mancato rispetto del patto relativo al 2015;
- restano fermi gli effetti delle sanzioni previste in caso di mancato rispetto del patto relativo agli anni antecedenti 2015;
- sono confermati gli effetti dell'applicazione dei patti orizzontali (nazionale e regionale) relativi agli anni 2014 e 2015. In pratica, ciò significa che i “debiti” ed i “crediti” in termini di spazi finanziari, sono sorti negli anni 2014 e 2015 verranno recuperati a valere sulla nuova disciplina del pareggio, per cui chi nei suddetti anni ha ceduto quote di patto avrà un obiettivo negativo (più favorevole), chi invece avrà acquisito quote di patto avrà un obiettivo positivo (meno favorevole).

Con il superamento del patto, vengono meno anche tutte le esclusioni di voci dalle entrate e dalle spese rilevanti ai fini del calcolo del saldo di competenza mista. Tali fattispecie non sono espressamente richiamate dalla nuova disciplina del pareggio di bilancio.

### ***Pareggio di bilancio 2016***

Al posto del patto, viene introdotto un nuovo vincolo che applica le novità della L. 24/12/2012, n. 243 sul pareggio di bilancio costituzionale. La norma è meno stringente rispetto a quanto previsto dalla legge predetta (solo 2016). Per il 2016 il nuovo obbligo richiede di conseguire un saldo non negativo calcolato in termini di competenza tra le entrate finali e le spese finali. Negli anni successivi al 2016 la norma richiede che siano rispettati ben quattro vincoli: un saldo non negativo tra entrate finali e spese finali e un saldo non negativo tra entrate correnti e spese correnti, incluse le quote di capitale delle rate di ammortamento dei prestiti, espressi in termini sia di competenza che di cassa. Questi vincoli sono da rispettare sia nella fase di previsione che di rendiconto.

Inoltre, sono state limitate solo al 2016, la possibilità di far rientrare nel calcolo il Fondo Pluriennale Vincolato di Entrata e di Spesa, per la sola parte alimentata da risorse proprie e l'esclusione dal conteggio delle spese sostenute per interventi di edilizia scolastica.

Il disegno di legge approvato dal Governo a marzo 2016 ed attualmente all'esame parlamentare, introduce modifiche nella legge 243 del 2012 per adeguare i vincoli di finanza pubblica degli enti territoriali alla riforma di contabilità degli enti stessi, sostituendo i quattro saldi di riferimento con un unico saldo non negativo, in termini di competenza, tra le entrate finali e le spese finali, nella fase sia di previsione sia di rendiconto.

### ***Tributi***

La legge di stabilità 2016 ha apportato modifiche alla disciplina dei tributi comunali, molte delle quali sono in favore dei contribuenti, anche se tolgono spazio alla fiscalità locale. Per l'anno 2016 gli enti locali non hanno potuto deliberare aumenti tributari, eccetto che per la Tari, in contrapposizione a quanto previsto dal federalismo fiscale. Il comma 14 della Legge citata legge di stabilità ha esentato le abitazioni principali dall'applicazione della Tasi, tranne che quelle di lusso (categorie A/1, A/8 e A/9). Modifiche rispetto al 2015 sono state apportate anche per i comodati tra parenti entro il primo grado e sull'IMU relativamente agli "imbullonati" (categoria che in IMU include i fabbricati, i terreni agricoli e le aree) ed ai terreni agricoli. Sono previste misure compensative del minor gettito IMU e TASI conseguente dall'attuazione del nuovo sistema di esenzione per le abitazioni principali ed i terreni agricoli mediante l'incremento della dotazione del fondo di solidarietà comunale.

### ***Fondo di solidarietà comunale***

Il fondo di solidarietà comunale cresce dal 20 al 30% per il 2016, al 40% dal 2017 ed al 55% dal 2018, la quota da ripartire in base ai fabbisogni standard. Con D.M. 13 maggio 2016 è stata approvata la nuova Nota Metodologica sulla Stima delle Capacità Fiscali per l'anno 2016.

### ***Fondo crediti di dubbia esigibilità***

La Legge di stabilità 2016, per il fondo di dubbia esigibilità, ha fissato uno stanziamento minimo del 55% di accantonamento per il 2016, del 70% per il 2017 e dell'85% per il 2018.

### ***Proventi per permessi a costruire***

Il comma 737 della Legge di stabilità 2016 consente prevede l'utilizzo integrale dei proventi derivanti dai permessi a costruire per gli anni 2016 e 2017, (fino al 2015 era al massimo del 75%) per spese di manutenzione ordinaria del verde, delle strade e del patrimonio comunale, nonché per spese di progettazione delle opere pubbliche.

### ***Personale***

La Legge di stabilità 2016, per il personale, ripristina dei vincoli in materia di assunzioni, fondo per la contrattazione decentrata, dotazioni organiche e ricollocazione personale delle Province. In particolare si può procedere, nel triennio 2016-2018, ad assunzioni di personale a tempo indeterminato di qualifica non dirigenziale nel limite di un contingente di personale corrispondente, per ciascun anno, ad una spesa pari al 25% di quella relativa al medesimo personale cessato nell'anno precedente.

### ***Codice degli appalti***

Con il d. lgs 18/4/2016 n. 50 "Attuazione delle direttive 2014/23/UE, 2014/24/UE e 2014/25/UE sull'aggiudicazione dei contratti di concessione, sugli appalti pubblici e sulle procedure d'appalto degli enti erogatori nei settori dell'acqua, dell'energia, dei trasporti e dei servizi postali, nonché per il riordino della disciplina vigente in materia di contratti pubblici relativi a lavori, servizi e forniture" pubblicato sulla G.U. n. 91 del 19 aprile 2016 è entrato in

vigore il nuovo codice dei contratti pubblici.

## **LA SITUAZIONE SOCIO ECONOMICA**

### **TERRITORIO**

Il Comune di Fondi si estende su un territorio di 143,92 kmq con una densità di 276,71 abitanti per kmq.

### Territorio in cifre

Superficie in Kmq	Kmq 143,92
Laghi	3
Fiumi Torrenti	4
Strade comunali	Km. 350
Raccolta rifiuti totale t. (anno 2015)	t. 23.226
Piano regolatore adottato	Si (deliberazione C.C. n. 33 del 16/06/1973)
Piano regolatore approvato	Si (deliberazione Con. Reg. n. 1353 del 20/03/78)
Punti luce illuminazione pubblica	4.551

## POPOLAZIONE

### SITUAZIONE

**Abitanti: 39.809**

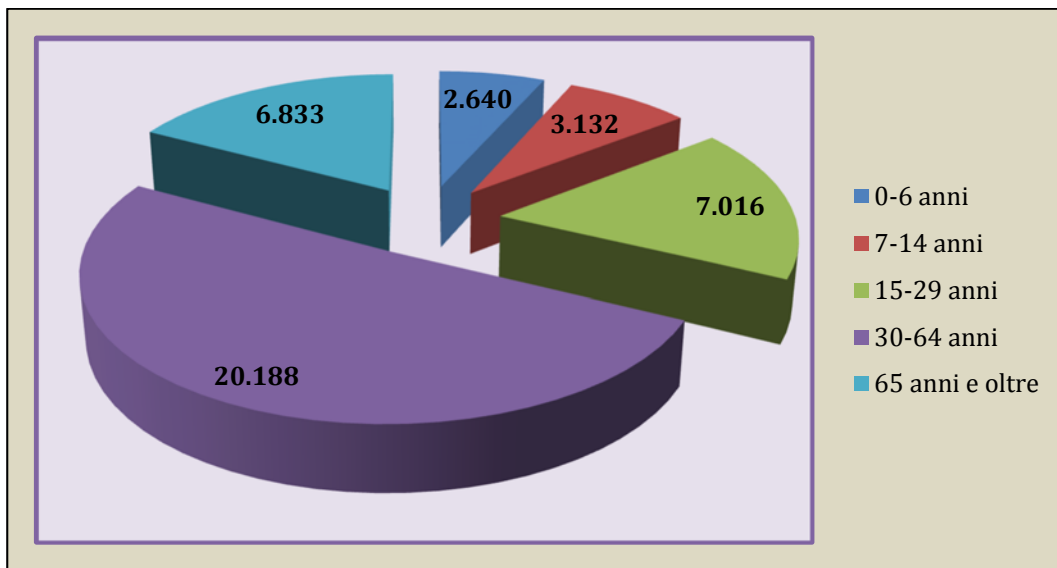
**Superficie: 143,92 Kmq**

**Densità: 276,71 ab/Kmq**

**Famiglie: 15.276****Suddivisione della popolazione per fasce d'età:**

Età	Residenti
0-6 anni	2.640
7-14 anni	3.132
15-29 anni	7.016
30-64 anni	20.188
65 anni e oltre	6.833

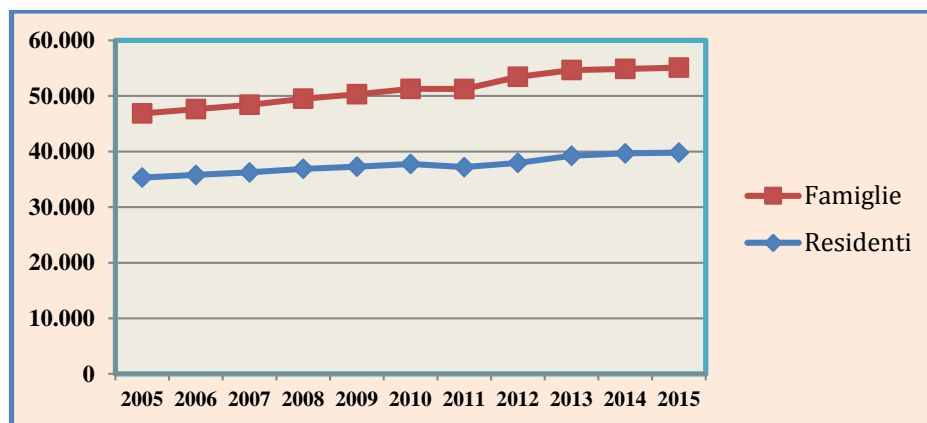
Nel grafico sono rappresentati per fasce di età i residenti del Comune di Fondi al 31/12/2015.

**Popolazione residente**

Anno	Residenti	Variazioni	Famiglie	Componenti per famiglie
------	-----------	------------	----------	-------------------------

<b>2005</b>	35.322	1,2%	11.538	3,06
<b>2006</b>	35.800	1,4%	11.837	3,02
<b>2007</b>	36.257	1,3%	12.161	2,98
<b>2008</b>	36.902	1,8%	12.610	2,93
<b>2009</b>	37.279	1,0%	13.038	2,86
<b>2010</b>	37.770	1,3%	13.509	2,80
<b>2011</b>	37.202	-1,5%	14.049	2,65
<b>2012</b>	37.963	2,0%	15.485	2,45
<b>2013</b>	39.253	3,4%	15.400	2,55
<b>2014</b>	39.683	1,1%	15.173	2,61
<b>2015</b>	39.809	0,05%	15.276	2,60

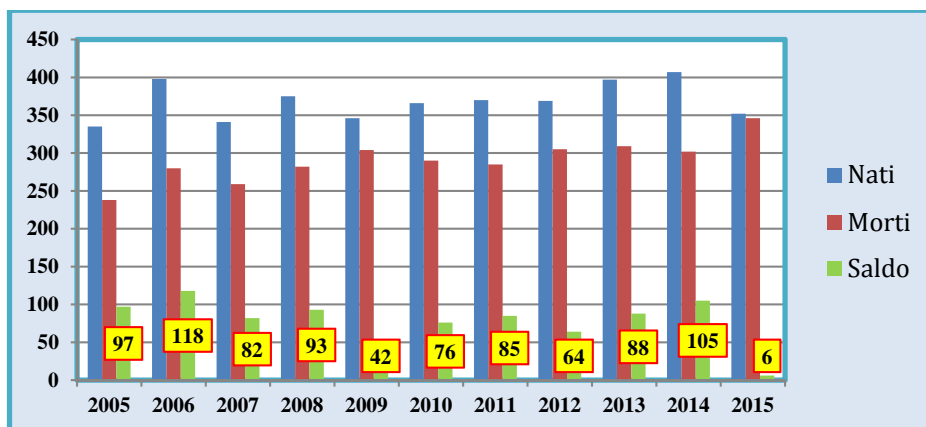
La popolazione residente del Comune di Fondi ha registrato, nel periodo 2005-2015 un costante aumento, passando da 35.322 abitanti nel 2005 a 39.809 nel 2015. Identico è stato l'andamento delle famiglie a differenza dei componenti che sono diminuiti; si è passati da 3,06 componenti per famiglia nel 2005 a 2,60 nel 2015.



### Dettaglio Bilancio Demografico

Anno	Nati	Morti	Iscritti da altri comuni	Iscritti dall'estero	Altri iscritti	Cancellati per altri Comuni	Cancellati per l'estero	Altri cancellati
2005	335	238	474	189	52	358	35	7
2006	398	280	609	161	10	364	52	4
2007	341	259	370	451	9	416	35	4
2008	375	282	527	487	5	427	39	1
2009	346	304	373	435	10	401	61	21
2010	366	290	499	352	16	408	36	8
2011	370	285	522	470	21	420	9	118
2012	369	305	668	260	313	456	15	73
2013	397	309	410	237	1.248	474	58	161
2014	407	302	521	374	138	513	190	5
2015	352	346	496	207	37	505	90	26

Il movimento naturale di una popolazione in un anno è determinato dalla differenza fra le nascite ed i decessi ed è detto anche saldo naturale. Nel grafico è riportato l'andamento delle nascite e dei decessi negli ultimi anni nonché il saldo naturale.

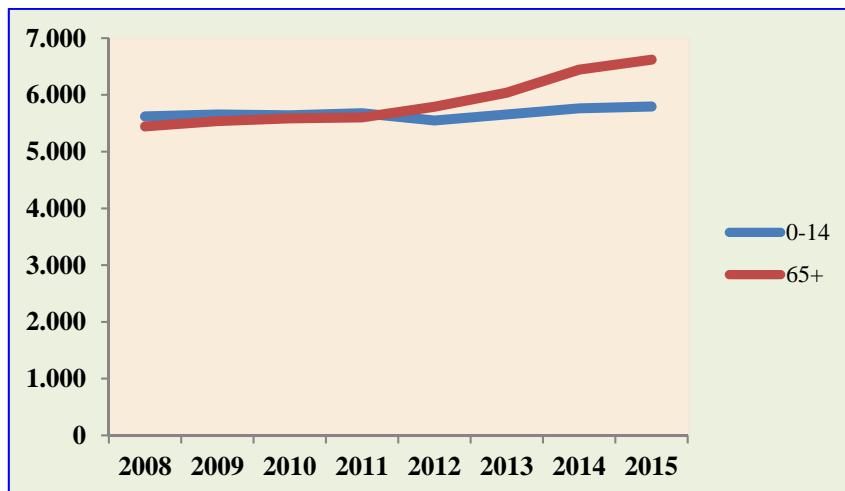


### Popolazione per età

Anno	0-14	15-64	% 65+	Abitanti	Età media
------	------	-------	-------	----------	-----------

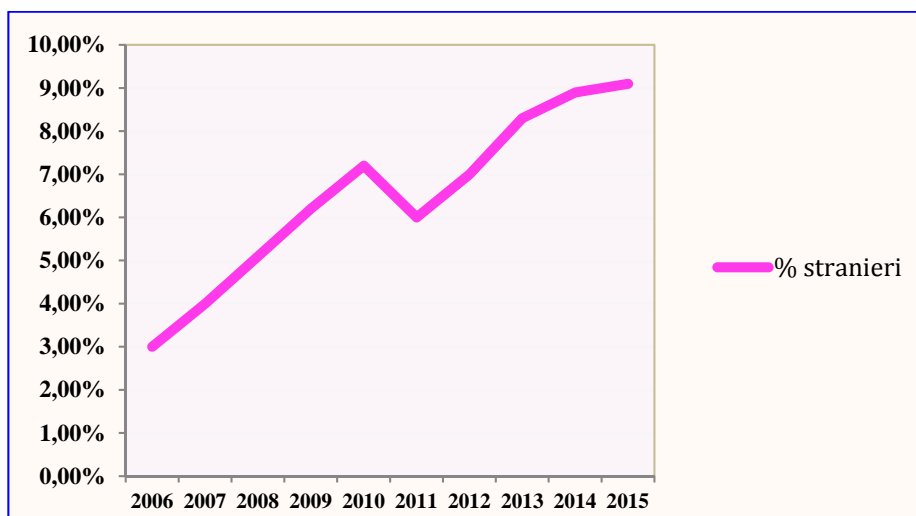
<b>2008</b>	5.621	25.189	5.447	36.257	39,2
<b>2009</b>	5.653	25.711	5.538	36.902	39,5
<b>2010</b>	5.641	26.052	5.586	37.279	39,7
<b>2011</b>	5.676	26.491	5.603	37.770	40,0
<b>2012</b>	5.549	25.860	5.793	37.202	40,5
<b>2013</b>	5.656	26.266	6.041	37.963	40,6
<b>2014</b>	5.764	27.041	6.448	39.253	40,9
<b>2015</b>	5.794	27.266	6.623	39.683	41,1

L'analisi della struttura per età di una popolazione considera tre fasce d'età: giovani 0-14 anni, adulti 15-64 anni ed anziani 65 anni ed oltre. In base alle fasce d'età, la struttura di una popolazione viene definita progressiva, stazionaria o regressiva a seconda che la popolazione giovane sia maggiore, equivalente o minore di quella anziana.



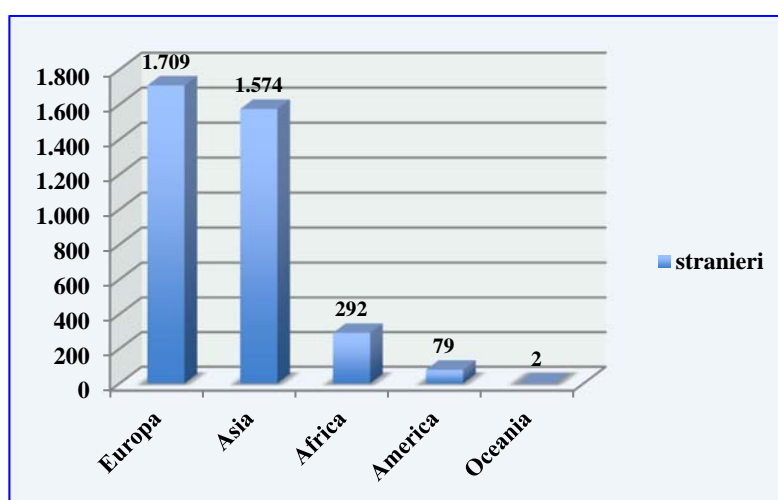
## Stranieri

Anno	Residenti stranieri	Residenti totali	% Stranieri
2006	1.067	35.800	3,0%
2007	1.443	36.257	4,0%
2008	1.891	36.902	5,1%
2009	2.325	37.279	6,2%
2010	2.709	37.770	7,2%
2011	2.250	37.202	6,0%
2012	2.662	37.963	7,0%
2013	3.263	39.253	8,3%
2014	3.548	39.683	8,9%
2015	3.629	39.809	9,1%



### Paesi di provenienza dei stranieri distinti per continente

Anno	Maschi	Femmine	Totale	% Stranieri
Europa	740	969	1.709	47,09%
Asia	1.165	382	1.547	42,63%
Africa	176	116	292	8,05%
America	23	56	79	2,18%
Oceania	/	2	2	0,06%



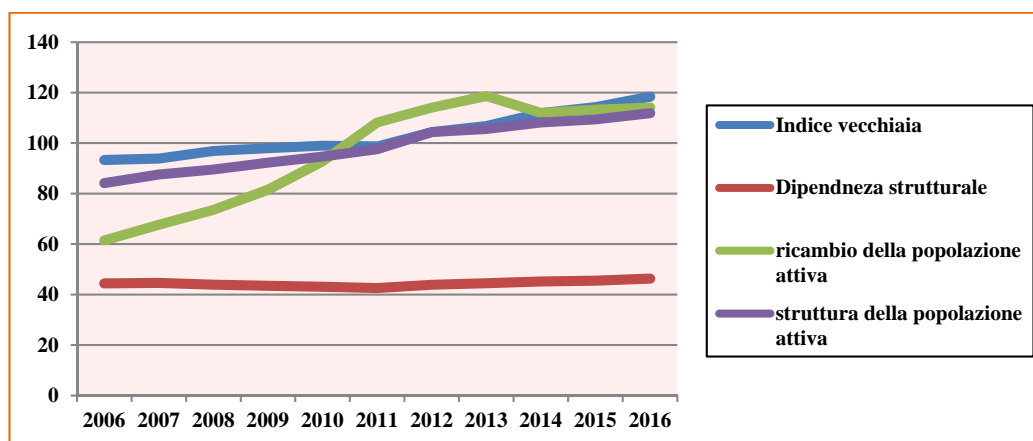
Il grafico raffigura in base ai dati soprariportati la provenienza degli stranieri

Gli stranieri maggiormente presenti a Fondi sono: indiani, albanesi, romeni, pachistani, ucraini, tunisini, marocchini, cinesi, algerini, moldavi, polacchi, britannici, tedeschi, bulgari, cubani, venezuelani, egiziani, olandesi, brasiliani e ghanesi.

### Principali indici demografici calcolati sulla popolazione residente a Fondi\*

Anno (al 1 gennaio)	Indice di vecchiaia	Indice di dipendenza strutturale	Indice di ricambio della popolazione attiva	Indice di struttura della popolazione attiva
2006	93,3	44,4	61,5	84,2
2007	93,9	44,6	67,7	87,6
2008	96,9	43,9	73,6	89,6
2009	98,0	43,5	81,6	92,3
2010	99,0	43,1	92,8	94,7
2011	98,7	42,6	108,2	97,6
2012	104,4	43,9	114,1	104,4
2013	106,8	44,5	118,7	105,6
2014	111,9	45,2	112,0	108,2
2015	114,3	45,5	113,3	109,4
2016	118,4	46,3	114,1	111,9

\*I dati sopraindicati si riferiscono al 1° gennaio di ogni anno



In questo grafico sono stati riuniti i valori di: vecchiaia, dipendenza strutturale, ricambio della popolazione attiva ed Indice di struttura della popolazione attiva.

L'indice di vecchiaia rappresenta il grado di invecchiamento di una popolazione. È il rapporto tra il numero degli ultrasessantacinquenni ed il numero dei giovani fino a 14 anni. Nel 2016

l'indice di vecchiaia per il Comune di Fondi dice che ci sono 118,04 anziani per ogni 100 giovani.

L'indice di dipendenza strutturale rappresenta il carico sociale ed economico della popolazione non attiva (0-14 anni e 65 anni ed oltre) su quella attiva (15-64 anni). A Fondi, nel 2016, ci sono 46,3 individui a carico su ogni 100 che lavorano.

L'indice di ricambio della popolazione attiva rappresenta il rapporto percentuale tra la fascia di popolazione che sta per andare in pensione (55-64 anni) e quella che sta per entrare nel mondo del lavoro (15-24 anni). La popolazione attiva è tanto più giovane quanto più l'indicatore è minore di 100. A Fondi nel 2016, l'indice di ricambio è 114,1 e significa che la popolazione in età lavorativa è abbastanza anziana.

Infine l'Indice di struttura della popolazione attiva rappresenta il grado di invecchiamento della popolazione in età lavorativa. È il rapporto percentuale tra la parte di popolazione in età lavorativa più anziana (40-64 anni) e quella più giovane (15-39 anni). A Fondi l'indice di struttura della popolazione attiva è di 111,9 e significa che meno persone entrano nel mondo del lavoro.

## **SITUAZIONE SOCIO ECONOMICA**

L'agricoltura, con la produzione di ortaggi, agrumi e culture intensive alimenta uno dei più importanti mercati ortofrutticoli di Italia ed insieme alla zootecnia rappresenta la risorsa economica fondamentale. Anche il territorio del Comune di Fondi è stato pesantemente colpito dalla crisi economica degli ultimi anni. La crisi con la quale conviviamo da anni ancora non è stata superata. Difficoltà ed incertezze continuano ad condizionare la vita delle persone e delle imprese. Di seguito vengono riportati i movimenti di iscrizione e cancellazione relativi alle Imprese, alle Imprese Artigiane ed alle Imprese giovanili.

### Iscrizione/cessazione<sup>3</sup>: Imprese e Imprese Artigiane

#### Imprese

Anno	Iscrizioni	Cessazioni	Saldi	Tasso iscrizione	Tasso cessazione	Tasso di crescita
2014	273	293	-20	5,91	6,34	-0,43
2015	281	305	-24	6,11	6,63	-0,52

#### Imprese Artigiane

Anno	Iscrizioni	Cessazioni	Saldi	Tasso iscrizione	Tasso cessazione	Tasso di crescita
2014	50	61	-11	6,69	8,17	-1,47
2015	47	46	1	6,39	6,26	0,14

### Movimento delle imprese<sup>4</sup>

#### Movimento Imprese anno 2015

Settore	Registrate	Attive
A Agricoltura, silvicoltura pesca	1.070	1.057
B Estrazione di minerali da cave e miniere	1	0
C Attività manifatturiere	292	240
D Fornitura di energia elettrica, gas, vapore e aria condiz...	1	0
E Fornitura di acqua; reti fognarie, attività di gestione d...	5	4
F Costruzioni	466	419
G Commercio all'ingrosso e al dettaglio; riparazione di aut...	1.508	1.311

<sup>3</sup> Fonte: elaborazione dati Camera di Commercio Industria Agricoltura e artigianato di Latina

<sup>4</sup> La tabella è elaborata sulla base del criterio di classificazione delle attività imprenditoriali ATECO 2007

<b>H Trasporto e magazzinaggio</b>	154	116
<b>I Attività dei servizi di alloggio e di ristorazione</b>	287	238
<b>J Servizi di informazione e comunicazione</b>	78	68
<b>K Attività finanziarie e assicurative</b>	69	65
<b>L Attività immobiliari</b>	110	74
<b>M Attività professionali, scientifiche e tecniche</b>	65	56
<b>N Noleggio, agenzie di viaggio, servizi di supporto alle imp...</b>	95	84
<b>O Amministrazione pubblica e difesa; assicurazione sociale...</b>	1	0
<b>P Istruzione</b>	20	19
<b>Q Sanità e assistenza sociale</b>	27	22
<b>R Attività artistiche, sportive, di intrattenimento e diver...</b>	36	27
<b>S Altre attività di servizi</b>	153	141
<b>X Imprese non classificate</b>	129	3
<b>Totale</b>	<b>4.567</b>	<b>3.944</b>

### Movimento Imprese al secondo semestre 2016

Settore	Registrate	Attive	Iscrizioni II trim 2016	Cessazioni II trim 2016	Saldo II trim 2016
<b>A Agricoltura, silvicoltura pesca</b>	1.071	1.058	16	4	12
<b>B Estrazione di minerali da cave e miniere</b>	2	1	0	0	0
<b>C Attività manifatturiere</b>	291	240	1	0	1
<b>D Fornitura di energia elettrica, gas, vapore e aria condiz...</b>	1	0	0	0	0
<b>E Fornitura di acqua; reti fognarie, attività di gestione d...</b>	5	4	0	0	0
<b>F Costruzioni</b>	461	413	10	5	5
<b>G Commercio all'ingrosso e al dettaglio; riparazione di aut...</b>	1.523	1.325	27	22	5
<b>H Trasporto e magazzinaggio</b>	155	118	0	1	-1

<b>I Attività dei servizi di alloggio e di ristorazione</b>	285	235	6	6	0
<b>J Servizi di informazione e comunicazione</b>	75	64	0	0	0
<b>K Attività finanziarie e assicurative</b>	71	67	3	0	3
<b>L Attività immobiliari</b>	110	76	0	2	-2
<b>M Attività professionali, scientifiche e tecniche</b>	63	54	1	2	-1
<b>N Noleggio, agenzie di viaggio, servizi di supporto alle imp...</b>	108	99	5	1	4
<b>O Amministrazione pubblica e difesa; assicurazione sociale...</b>	1	0	0	0	0
<b>P Istruzione</b>	21	20	1	0	1
<b>Q Sanità e assistenza sociale</b>	26	21	0	1	-1
<b>R Attività artistiche, sportive, di intrattenimento e diver...</b>	37	29	0	0	0
<b>S Altre attività di servizi</b>	150	140	3	4	-1
<b>X Imprese non classificate</b>	131	2	27	5	22
<b>Totale</b>	<b>4.587</b>	<b>3.966</b>	<b>100</b>	<b>53</b>	<b>47</b>

### Movimento Imprese artigiane anno 2015

<b>Settore</b>	<b>Registrate</b>	<b>Attive</b>
<b>A Agricoltura, silvicoltura pesca</b>	6	6
<b>C Attività manifatturiere</b>	157	156
<b>F Costruzioni</b>	294	292
<b>G Commercio all'ingrosso e al dettaglio; riparazione di aut...</b>	62	62
<b>H Trasporto e magazzinaggio</b>	41	41
<b>I Attività dei servizi di alloggio e di ristorazione</b>	25	24
<b>J Servizi di informazione e comunicazione</b>	6	6
<b>M Attività professionali, scientifiche e tecniche</b>	17	17
<b>N Noleggio, agenzie di viaggio, servizi di supporto alle imp...</b>	12	12

<b>P Istruzione</b>	1	1
<b>R Attività artistiche, sportive, di intrattenimento e diver...</b>	2	2
<b>S Altre attività di servizi</b>	112	112
<b>Totale</b>	<b>735</b>	<b>731</b>

### Movimento Imprese artigiane secondo semestre 2015

Settore	Registrate	Attive	Iscrizioni II trim 2016	Cessazioni II trim 2016	Saldo II trim 2016
<b>A Agricoltura, silvicoltura pesca</b>	6	6	0	0	0
<b>C Attività manifatturiere</b>	154	153	0	1	-1
<b>F Costruzioni</b>	284	282	3	5	-2
<b>G Commercio all'ingrosso e al dettaglio; riparazione di aut...</b>	64	64	3	0	3
<b>H Trasporto e magazzinaggio</b>	41	41	0	1	-1
<b>I Attività dei servizi di alloggio e di ristorazione</b>	22	22	1	3	-2
<b>J Servizi di informazione e comunicazione</b>	6	6	0	0	0
<b>M Attività professionali, scientifiche e tecniche</b>	17	17	1	0	1

<b>N Noleggio, agenzie di viaggio, servizi di supporto alle imp...</b>	12	12	0	0	0
<b>P Istruzione</b>	1	1	0	0	0
<b>R Attività artistiche, sportive, di intrattenimento e diver...</b>	2	2	0	0	0
<b>S Altre attività di servizi</b>	111	111	3	2	1
<b>Totale</b>	<b>720</b>	<b>717</b>	<b>11</b>	<b>12</b>	<b>-1</b>

### Movimento Imprese giovanili anno 2015

Settore	Registrate	Attive
<b>A Agricoltura, silvicoltura pesca</b>	75	75
<b>C Attività manifatturiere</b>	22	20
<b>F Costruzioni</b>	44	41
<b>G Commercio all'ingrosso e al dettaglio; riparazione di aut...</b>	181	179
<b>H Trasporto e magazzinaggio</b>	17	12
<b>I Attività dei servizi di alloggio e di ristorazione</b>	43	38
<b>J Servizi di informazione e comunicazione</b>	12	12
<b>K Attività finanziarie e assicurative</b>	5	5

<b>L Attività immobiliari</b>	5	4
<b>M Attività professionali, scientifiche e tecniche</b>	11	11
<b>N Noleggio, agenzie di viaggio, servizi di supporto alle imp...</b>	19	18
<b>P Istruzione</b>	2	2
<b>Q Sanità e assistenza sociale</b>	4	4
<b>R Attività artistiche, sportive, di intrattenimento e diver...</b>	8	5
<b>S Altre attività di servizi</b>	21	20
<b>X Imprese non classificate</b>	34	1
<b>Totale</b>	503	447

### Movimento Imprese giovanili secondo semestre 2016

Settore	Registrate	Attive	Iscrizioni II trim 2016	Cessazioni II trim 2016	Saldo II trim 2016
<b>A Agricoltura, silvicoltura pesca</b>	85	85	10	0	10
<b>C Attività manifatturiere</b>	21	19	0	0	0
<b>F Costruzioni</b>	46	43	4	2	2
<b>G Commercio all'ingrosso e al dettaglio; riparazione di aut...</b>	191	189	10	5	5
<b>H Trasporto e magazzinaggio</b>	16	11	0	0	0
<b>I Attività dei servizi di alloggio e di ristorazione</b>	49	44	3	0	3
<b>J Servizi di informazione e comunicazione</b>	12	12	0	0	0

<b>K Attività finanziarie e assicurative</b>	7	7	2	0	2
<b>L Attività immobiliari</b>	5	4	0	0	0
<b>M Attività professionali, scientifiche e tecniche</b>	11	11	1	1	0
<b>N Noleggio, agenzie di viaggio, servizi di supporto alle imp...</b>	23	22	2	0	2
<b>P Istruzione</b>	2	2	0	0	0
<b>Q Sanità e assistenza sociale</b>	4	4	0	0	0
<b>R Attività artistiche, sportive, di intrattenimento e diver...</b>	8	5	0	0	0
<b>S Altre attività di servizi</b>	23	22	2	0	2
<b>X Imprese non classificate</b>	40	0	15	1	14
<b>Totale</b>	<b>543</b>	<b>480</b>	<b>49</b>	<b>9</b>	<b>40</b>

## L'OCCUPAZIONE

Per quanto riguarda l'occupazione, si espongono i dati relativi al Comune di Fondi relativi agli avviati di età compresa nel *range* minore di 18 anni e 30 anni e oltre distinti per sesso:

		<b>Disoccupati</b>	<b>Inoccupati</b>	<b>Totale</b>
<b>&lt; 18</b>	Maschi	0	29	<b>29</b>
	Femmine	2	23	<b>25</b>
	<b>Totale</b>	<b>2</b>	<b>52</b>	<b>54</b>
<b>18 - 24</b>	Maschi	137	200	<b>337</b>

	Femmine	118	247	365
	Totale	255	447	702
25 - 29	Maschi	202	90	292
	Femmine	217	120	337
	Totale	419	210	629
30 e oltre	Maschi	1714	335	2049
	Femmine	2026	851	2877
	Totale	3740	1186	4926
Totale	Maschi	2053	654	2707
	Femmine	2363	1241	3604
	Totale	4416	1895	6311

I dati sopraindicati si riferiscono al mese di luglio 2016.

## REDDITO COMPLESSIVO PRO CAPITE

### Redditi 2011<sup>5</sup>

Classe Reddito	Numero Dichiaranti	Dichiaranti%	Importo complessivo	Importo%
fino a 1.000	370	2,7%	180.366	0,1%
da 1.000 a 2.000	313	2,2%	378.458	0,1%
da 2.001 a 3.000	195	1,4%	445.994	0,2%
da 3.001 a 4.000	138	1,0%	437.477	0,2%
da 4.001 a 5.000	155	1,1%	665.531	0,3%
da 5.001 a 6.000	153	1,1%	795.865	0,3%

<sup>5</sup> Fonte Ministero delle Finanze (ultimo dato pubblicato)

da 6.001 a 7.500	356	2,6%	2.310.459	0,9%
da 7.501 a 10.000	1.343	9,6%	11.559.778	4,4%
da 10.001 a 15.000	2.802	20,1%	33.108.801	12,5%
da 15.001 a 20.000	2.883	20,7%	48.737.748	18,3%
da 20.001 a 26.000	2.192	15,7%	47.738.559	18,0%
da 26.001 a 33.500	1.581	11,3%	44.831.812	16,9%
da 33.501 a 40.000	630	4,5%	21.898.930	8,2%
da 40.001 a 50.000	344	2,5%	14.376.551	5,4%
da 50.001 a 60.000	161	1,2%	8.246.709	3,1%
da 60.001 a 70.000	95	0,7%	5.757.798	2,2%
da 70.001 a 100.000	149	1,1%	11.511.734	4,3%
oltre 100.000	93	0,7%	12.723.064	4,8%
<b>Totale</b>	<b>13.953</b>		<b>265.705.674</b>	

	<b>Fondi</b>	<b>Provincia di Latina</b>	<b>Lazio</b>	<b>Italia</b>
<b>Dichiaranti</b>	13.953	253.242	2885.382	30.754.634
<b>Popolazione</b>	37.202	544.887	5.500.022	59.394.207
<b>Popolazione%</b>	37,5%	46,5%	52,5%	51,8%
<b>Importo complessivo</b>	265.705.674	5.329.447.302	76.162.710.294	722.175.905.597
<b>Reddito medio</b>	19.043	21.045	26.396	23.482
<b>Media/popolazione</b>	7.142	9.781	13.848	12.159

Il reddito medio degli abitanti, riferito all'anno 2011 (ultimo dato pubblicato dal MEF) del Comune di Fondi è di Euro 19.043 inferiore al reddito medio degli abitanti della provincia di Latina, della regione Lazio e dell'Italia. La stessa situazione non si è modificata rispetto agli anni 2009 e 2011.

### ***Il Sistema delle dotazioni territoriali***

I soli indicatori di carattere economico non bastano comunque per valutare il livello di progresso e di vivibilità di paese. Per misurare il benessere di un territorio possono essere presi in considerazione anche altri indicatori, ugualmente importanti per l'economia complessiva della comunità quali: l'ambiente, il turismo, i servizi.

### ***L'Ambiente***

Il territorio comunale di Fondi si distende ai piedi dei monti Aurunci e Ausoni e verso il mar

Tirreno. La piana di Fondi risulta essere ricchissima di acqua come testimonia la presenza di sorgenti e laghi. Il lago di Fondi, è un lago costiero.

La costa compresa tra Terracina e Sperlonga è composta da una spiaggia fine ed in alcuni tratti ancora è ben conservata la duna costiera.

Parte del territorio del Comune di Fondi rientra nell'area naturale protetta del parco dei monti Aurunci e nell'area naturale protetta del parco dei monti Ausoni e del Lago di Fondi.

### ***La gestione dei rifiuti***

Il primo di giugno è iniziata la nuova modalità di raccolta dei rifiuti. Il Comune di Fondi è passato al sistema "porta a porta" per la raccolta differenziata dei rifiuti. L'impresa aggiudicataria dell'appalto per il nuovo servizio ha iniziato a distribuire i kit gli opuscoli informativi ed ha rimosso i cassonetti stradali nelle zone in cui è iniziata la raccolta porta a porta. Entro la fine dell'anno, come previsto dai documenti di gara, su tutto il territorio comunale verrà effettuato il nuovo servizio. L'obiettivo è di avere nell'arco di un triennio una raccolta differenziata del 65% dei rifiuti.

### ***Le risorse idriche***

Acqualatina S.p.A. è il gestore del Servizio Idrico Integrato nell'Ambito Territoriale Ottimale n.4 – Lazio Meridionale. E' una società mista a prevalente capitale pubblico (il 51% del capitale è detenuto dai Comuni dell' ATO4 in proporzione alla popolazione residente).

L'acquedotto attinge l'acqua prevalentemente dalla sorgente di Vetere e dalla sorgente di Vitruvio.

La portata media annua resa disponibile nel 2014 è stata per la sorgente di Vetere di 330 L/s e per la sorgente di Vitruvio di 35 L/s (Fonte Acqualatina).

Le utenze distinte in base all'utilizzo sono di seguito indicate:

UTILIZZO	NUMERO UTENZE
ALTRI USI	247
ARTIGIANALE	182
ATTIVITA AGRICOLE E ZOOTECNICHE	9
BOX E CANTINE	165
COMMERCIALE	1145
INDUSTRIALE	10
PUBBLICO COLLETTIVO	133
SECONDA ABITAZIONE	1518
TURISTICO ALBERGHIERO	19
UTENTE ORDINARIO RESIDENZA PRINCIPALE	10351

UTENTE ORDINARIO TARIFFA AGEVOLATA	904
TOTALE	14683

### ***Il turismo***

Il patrimonio storico, religioso, monumentale, la riviera costiera , i prodotti della terra tipici attraggono nel Comune di Foni numerosi visitatori. Il turismo è in continuo sviluppo, grazie anche alla ricettività che conta su pochi alberghi e molte strutture extralberghiere soprattutto ubicate nella zona costiera litorale. Le strutture ricettive ubicate sul territorio di Fondi sono le seguenti:

Strutture	Numero	Posti letto
Alberghi	4	217
Campeggi	14	10.760
B&B, affittacamere, case vacanze, etc	42	250

Le presenze in base agli ultimi dati forniti dall'APT sono state per gli alberghi circa 22.420 e per le altre strutture ricettive extra alberghiere circa 735.000. Il 90% delle presenze si è concentrato nel periodo aprile/ottobre.

### ***Servizi educativi***

Per misurare il benessere di un territorio e la sua coesione sociale sono indicativi il numero dei servizi educativi presenti e i servizi forniti dall'Ente per soddisfare le richieste delle famiglie. Nel Comune di Fondi sono presenti, per la scuola dell'obbligo, quattro istituti comprensivi: Amante, Aspri, Garibaldi e Milani. Gli alunni sono distribuiti come di seguito indicato.

#### **Istituto comprensivo Amante**

Strutture	Totale alunni	Alunni disabili	Alunni stranieri
Scuola dell'infanzia	171	6	21
Scuola primaria	365	10	36
Scuola secondaria di I grado	441	9	44
<b>Totale</b>	<b>977</b>	<b>25</b>	<b>101</b>

**Istituto comprensivo Aspri**

<b>Strutture</b>	<b>Totale alunni</b>	<b>Alunni disabili</b>	<b>Alunni stranieri</b>
<b>Scuola dell'infanzia</b>	244	2	38
<b>Scuola primaria</b>	400	5	47
<b>Totale</b>	644	7	75

**Istituto comprensivo Garibaldi**

<b>Strutture</b>	<b>Totale alunni</b>	<b>Alunni disabili</b>	<b>Alunni stranieri</b>
<b>Scuola dell'infanzia</b>	259	4	15
<b>Scuola primaria</b>	592	18	26
<b>Scuola secondaria di I grado</b>	463	16	37
<b>Totale</b>	1.314	38	78

**Istituto comprensivo Milani**

<b>Strutture</b>	<b>Totale alunni</b>	<b>Alunni disabili</b>	<b>Alunni stranieri</b>
<b>Scuola dell'infanzia</b>	356	5	37
<b>Scuola primaria</b>	463	10	32
<b>Scuola secondaria di I grado</b>	296	9	27
<b>Totale</b>	1.115	24	96

## **ANALISI DELLE CONDIZIONI INTERNE**

### **EVOLUZIONE DELLA SITUAZIONE FINANZIARIA ED ECONOMICO PATRIMONIALE DELL'ENTE**

Nelle tabelle che seguono sono riportate le entrate e le spese contabilizzate nel periodo 2013/2015 (ultimo esercizio chiuso), in relazione alle fonti di entrata e ai principali aggregati di spesa (titoli):

<b>ENTRATE (IN EURO)</b>	<b>2013</b>	<b>2014</b>	<b>2015</b>
<b>ENTRATE CORRENTI</b>	27.812.878,19	28.958.608,05	33.834.200,62

<b>TITOLO 4 ENTRATE DA ALIENAZIONI E TRASFERIMENTI DI CAPITALE</b>	2.822.471,86	3.122.135,37	5.285.864,44
<b>TITOLO 5 ENTRATE DERIVANTI DA ACCENSIONI DI PRESTITI</b>	0,00	0,00	0,00
<b>TOTALE</b>	<b>30.635.350,05</b>	<b>32.080.743,42</b>	<b>39.120.065,06</b>

<b>SPESE (IN EURO)</b>	<b>2013</b>	<b>2014</b>	<b>2015</b>
<b>TITOLO 1 SPESE CORRENTI</b>	26.055.313,11	24.412.928,62	24.216.599,79
<b>TITOLO 2 SPESE IN CONTO CAPITALE</b>	2.553.075,23	2.171.122,07	2.254.016,02
<b>TITOLO 3 RIMBORSO DI PRESTITI</b>	999.385,87	1.048.831,32	1.119.706,34
<b>TOTALE</b>	<b>29.607.774,21</b>	<b>27.632.882,01</b>	<b>27.590.322,15</b>

<b>PARTITE DI GIRO (IN EURO)</b>	<b>2013</b>	<b>2014</b>	<b>2015</b>
<b>TITOLO 6 ENTRATE DA SERVIZI PER CONTO DI TERZI</b>	2.034.016,93	1.951.470,75	14.210.670,38
<b>TITOLO 4 SPESE PER SERVIZI PER CONTO DI TERZI</b>	2.034.016,93	1.951.470,75	14.210.670,38

Le spese correnti costituiscono il titolo I del bilancio e rappresentano le spese destinate alla produzione e al funzionamento dei vari servizi prestati dall'Ente, nonché alla redistribuzione dei redditi per fini non direttamente produttivi.

Le spese in conto capitale costituiscono il titolo II del bilancio ed individuano tutte le spese che incidono direttamente o indirettamente sulla formazione del capitale dell'ente pubblico. Le partite di giro sono entrate percepite per conto di terzi, cui fa seguito l'uscita, per il versamento a chi spetta di quanto riscosso.

L'art. 162, comma 6, del TUEL impone che il totale delle entrate correnti (i primi 3 titoli delle entrate, ovvero: tributarie, da trasferimenti correnti ed entrate extratributarie) sia almeno sufficiente a garantire la copertura delle spese correnti (titolo 1) e delle spese di rimborso della quota capitale dei mutui e dei prestiti contratti dall'Ente. Tale equilibrio è definito "equilibrio di parte corrente".

All'equilibrio di parte corrente possono concorrere anche entrate diverse dalle entrate correnti (ossia entrate straordinarie) nei soli casi espressamente previsti da specifiche norme di legge (ad esempio una quota dei proventi dei permessi di costruire può essere destinata al finanziamento della spesa corrente).

L'eventuale saldo positivo di parte corrente è destinato al finanziamento delle spese di investimento. Nella tabella che segue sono riportati gli equilibri relativi al periodo 2013/2015 (ultimo esercizio chiuso).

<b>EQUILIBRIO DI PARTE CORRENTE</b>			
	<b>2013</b>	<b>2014</b>	<b>2015</b>
<b>Totale titoli (I+II+III) delle entrate</b>	27.812.878,19	28.958.608,05	33.834.200,62
Spese titolo I	26.055.313,11	24.412.928,62	24.216.599,79
Rimborso prestiti parte del titolo III	999.385,87	1.048.831,32	1.119.706,34
<b>Saldo di parte corrente</b>	<b>758.179,21</b>	<b>3.496.848,11</b>	<b>8.497.894,49</b>
<b>EQUILIBRIO DI PARTE CAPITALE</b>			
	<b>2013</b>	<b>2014</b>	<b>2015</b>
<b>Entrate titolo IV</b>	2.822.471,86	3.122.135,37	5.285.864,44
<b>Entrate titolo V *</b>	0,00	0,00	0,00
Totale titoli (IV+V)	<b>2.822.471,86</b>	<b>3.122.135,37</b>	<b>5.285.864,44</b>
<b>Spese titolo II</b>	2.553.075,23	2.171.175,16	2.254.016,02

Differenza di parte capitale	<b>269.396,63</b>	<b>951.013,30</b>	<b>3.031.848,42</b>
<b>Entrate capitali destinate a spese correnti</b>	413.000,00	0,00	0,00
<b>Entrate correnti destinate ad investimenti</b>	508.747,87	12.152,76	17.659,31
<b>Fondo pluriennale vincolato conto capitale</b>			-1.069.301,14
<b>Entrate diverse utilizzate per rimborso quota capitale</b>	0,00	100.000,00	0,00
<b>Utilizzo avanzo di amministrazione applicato alla spesa in conto capitale [eventuale]</b>	320.647,07	314.919,84	0,00
<b>SALDO DI PARTE CAPITALE</b>	<b>685.791,57</b>	<b>1.178.085,90</b>	<b>1.190.206,59</b>

\* Esclusa l'anticipazione di cassa

Al termine di ciascun esercizio, con l'approvazione del rendiconto della gestione, nell'anno successivo da parte dall'organo consiliare, è quantificato quale sintesi dell'intera gestione finanziaria dell'anno il risultato contabile dell'amministrazione.

, definito "avanzo" se positivo e "disavanzo" se negativo.

Nelle tabelle che seguono è riportato il risultato d'amministrazione e la relativa composizione.

Descrizione	2013	2014	2015
<b>Fondo cassa al 1 gennaio</b>	6.453.380,52	9.324.822,27	8.016.775,92
<b>Riscossioni</b>	34.895.634,73	33.540.695,55	43.016.017,04
<b>Pagamenti</b>	32.024.192,98	34.848.741,90	44.082.165,63
<b>Fondo cassa al 31 dicembre</b>	<b>9.324.822,27</b>	<b>8.016.775,92</b>	<b>6.950.627,33</b>
<b>Totale residui attivi finali</b>	32.900.733,90	30.668.228,07	31.170.977,42

<b>Totale residui passivi finali</b>	35.177.255,85	24.743.254,74	8.623.873,10
<b>Differenza</b>	<b>-2.276.521,95</b>	<b>5.924.973,33</b>	<b>22.547.104,32</b>
<b>FPV per spese correnti</b>	0,00	0,00	1.696.462,14
<b>FPV per spese in conto capitale</b>	0,00	0,00	2.192.423,54
<b>Avanzo/Disavanzo d'amministrazione</b>	<b>7.048.300,32</b>	<b>13.941.749,25</b>	<b>25.608.845,97</b>

<b>Risultato di amministrazione di cui:</b>	<b>2013</b>	<b>2014</b>	<b>2015</b>
<b>Parte accantonata</b>	5.240.637,28	4.895.099,21	14.755.646,74
<b>Parte vincolata</b>	907.663,04	5.776.226,44	7.723.463,10
<b>Parte destinata</b>	0,00	2.020.423,60	3.115.984,93
<b>Parte disponibile</b>	900.000,00	1.250.000,00	13.747,20
<b>Totale</b>	<b>7.048.300,32</b>	<b>13.941.749,25</b>	<b>25.608.845,97</b>

Quanto all'utilizzo dell'avanzo di amministrazione, l'art. 187 del TUEL elenca le possibili modalità di utilizzo dell'avanzo.

Nel triennio di riferimento l'avanzo di amministrazione è stato utilizzato come di seguito indicato:

<b>Utilizzo</b>	<b>2013</b>	<b>2014</b>	<b>2015</b>
<b>Reinvestimento quote accantonate per ammortamento</b>	0,00	0,00	0,00
<b>Finanziamento debiti fuori bilancio</b>	30.000,00	413.000,00	0,00

<b>Salvaguardia equilibri di bilancio</b>	0,00	0,00	0,00
<b>Spese correnti</b>	251.125,85	247.578,00	982.801,55
<b>Spese correnti in non ripetitive</b>	0,00	0,00	0,00
<b>Spese di investimento</b>	320.647,07	0,00	0,00
<b>Estinzione anticipata di prestiti</b>	0,00	0,00	0,00
<b>Totale</b>	<b>601.772,92</b>	<b>660.578,00</b>	<b>982.801,55</b>

L'Amministrazione nel periodo 2013/2015 non ha mai utilizzato l'anticipazione di cassa concessa dal tesoriere dell'Ente (Banca Popolare di Fondi), come previsto dall'art. 222 del TUEL (entro il limite dei tre dodicesimi delle entrate nel penultimo anno precedente, afferenti ai primi tre titoli di entrata del bilancio).

Per quanto riguarda la situazione economico patrimoniale, si riportano di seguito le risultanze dell'ultimo conto economico approvato (2015) e i valori patrimoniali al termine dell'ultimo esercizio chiuso (2015) contenuti nel conto del patrimonio.

<b>CONTO DEL PATRIMONIO AL 01/01/2016</b>		
<i>Attivo</i>	<b>2014</b>	<b>2015</b>
<b>Immobilizzazioni immateriali</b>	171.231,00	180.576,13
<b>Immobilizzazioni materiali</b>	102.531.377,10	102.590.157,22
<b>Immobilizzazioni finanziarie</b>	1.241.298,90	1.241.298,90
<b>Totale Immobilizzazioni</b>	<b>103.943.907,00</b>	<b>104.012.032,25</b>

<b>Rimanenze</b>	0,00	7.715,46
<b>Crediti</b>	30.786.906,07	31.240.291,42
<b>Attività finanziarie non immobilizzate</b>	0,00	
<b>Disponibilità liquide</b>	8.016.775,92	6.950.627,33
Totale attivo circolante	<b>38.803.681,99</b>	<b>38.198.634,21</b>
<b>Ratei e risconti</b>	0,00	
Totale	<b>142.747.588,99</b>	<b>142.210.666,46</b>
<i>Passivo</i>		
Patrimonio netto	<b>37.331.080,78</b>	<b>47.530.221,34</b>
Conferimenti	<b>68.962.726,58</b>	<b>63.314.516,80</b>
<b>Debiti di finanziamento</b>	25.612.349,84	24.492.578,42
<b>Debiti di funzionamento</b>	10.405.829,67	6.197.460,76
<b>Debiti per anticipazione di terzi</b>	435.602,12	675.892,44
<b>Altri debiti</b>	0,00	
Totale debiti	<b>36.453.781,63</b>	<b>31.365.931,62</b>
<b>Ratei e risconti</b>	0,00	
Totale del passivo	<b>142.747.588,99</b>	<b>142.210.669,56</b>

<b>CONTO ECONOMICO AL 01/01/2016</b>		
<b>Voci del conto economico</b>	<b>2014</b>	<b>2015</b>
A) Proventi della gestione	28.891.341,15	23.328.230,33
B) Costi della gestione	25.356.519,55	24.415.478,58
<b><i>Risultato della gestione</i></b>	<b>3.534.821,60</b>	<b>-1.087.248,25</b>
C) Proventi e oneri di aziende speciali e partecipate		

<b>Risultato della gestione operativa</b>	<b>3.534.821,60</b>	<b>-1.087.248,25</b>
D) Proventi (+) ed oneri (-) finanziari	-1.268.361,65	-1.197.356,47
E) Proventi (+) ed oneri (-) straordinari	1.275.604,14	12.483.745,28
<b>Risultato economico di esercizio</b>	<b>3.542.064,09</b>	<b>10.199.140,56</b>

In base all'ultimo rendiconto approvato l'Ente non si trova, così come per gli anni passati, nelle condizioni di Ente strutturalmente deficitario ai sensi dell'art. 242 del TUEL. Di seguito vengono indicati i parametri per l'individuazione delle condizioni strutturalmente deficitarie.

### RENDICONTO DELL'ESERCIZIO 2015

<b>PARAMETRI DA CONSIDERARE PER L'INDIVIDUAZIONE DELLE CONDIZIONI STRUTTURALMENTE DEFICITARIE (1)</b>		
<b>1</b>	Valore negativo del risultato contabile di gestione superiore in termini di valore assoluto al 5 per cento rispetto alle entrate correnti (a tali fini al risultato contabile si aggiunge l'avanzo di amministrazione utilizzato per le spese di investimento)	<b>NO</b>
<b>2</b>	Volume dei residui attivi di nuova formazione provenienti dalla gestione di competenza e relativi ai titoli I e III, con l'esclusione delle risorse a titolo di fondo sperimentale di riequilibrio di cui all'articolo 2 del decreto legislativo n. 23 del 2011 o di fondo di solidarietà di cui all'articolo 1, comma 380 della legge 24 dicembre 2012 n. 228, superiori al 42 per cento rispetto ai valori di accertamento delle entrate dei medesimi titoli I e III esclusi gli accertamenti delle predette risorse a titolo di fondo sperimentale di riequilibrio o di fondo di solidarietà	<b>NO</b>
<b>3</b>	Ammontare dei residui attivi provenienti dalla gestione dei residui attivi e di cui al titolo I e al titolo III superiore al 65 per cento, ad esclusione eventuali residui da risorse a titolo di fondo sperimentale di riequilibrio di cui all'articolo 2 del decreto legislativo n. 23 o di fondo di solidarietà di cui all'articolo 1 comma 380 della legge 24 dicembre 2012 n. 228, rapportata agli accertamenti della gestione di competenza delle entrate dei medesimi titoli I e III ad esclusione degli accertamenti delle predette risorse a titolo di fondo sperimentale di riequilibrio o di fondo di solidarietà	<b>NO</b>
<b>4</b>	Volume dei residui passivi complessivi provenienti dal titolo I superiore al 40 per cento degli impegni della medesima spesa corrente	<b>NO</b>
<b>5</b>	Esistenza di procedimenti di esecuzione forzata superiore allo 0,5 per cento delle spese correnti anche se non hanno prodotto vincoli a seguito delle disposizioni di cui all'articolo 159 del tuoe	<b>NO</b>
<b>6</b>	Volume complessivo delle spese di personale a vario titolo rapportato al volume complessivo delle entrate correnti desumibili dai titoli I, II e III superiore al 40 per cento per i Comuni inferiori a 5.000 abitanti, superiore al 39 per cento per i Comuni da 5.000 a 29.999 abitanti e superiore al 38 per cento per i Comuni oltre i 29.999 abitanti; tale valore è calcolato al netto dei contributi regionali nonché di altri Enti pubblici finalizzati a finanziare spese di personale per cui il valore di tali contributi va detratto sia al numeratore che al denominatore del parametro	<b>NO</b>
<b>7</b>	Consistenza dei debiti di finanziamento non assistiti da contribuzioni superiore al 150 per cento rispetto alle entrate correnti per gli enti che presentano un risultato contabile di gestione positivo e superiore al 120 per cento per gli enti che presentano un risultato contabile di gestione negativo, fermo restando il rispetto del limite di indebitamento di cui all'articolo 204 del tuoe con le modifiche di cui di cui all'art. 8, comma 1 della legge 12 novembre 2011, n. 183, a decorrere dall'1 gennaio 2012	<b>NO</b>
<b>8</b>	Consistenza dei debiti fuori bilancio riconosciuti nel corso dell'esercizio superiore all'1 per cento rispetto	<b>NO</b>

	ai valori di accertamento delle entrate correnti, fermo restando che l'indice si considera negativo ove tale soglia venga superata in tutti gli ultimi tre esercizi finanziari	
<b>9</b>	Eventuale esistenza al 31 dicembre di anticipazioni di tesoreria non rimborsate superiori al 5 per cento rispetto alle entrate correnti	<b>NO</b>
<b>10</b>	Ripiano squilibri in sede di provvedimento di salvaguardia di cui all'art. 193 del tuoei con misure di alienazione di beni patrimoniali e/o avanzo di amministrazione superiore al 5 per cento dei valori della spesa corrente, fermo restando quanto previsto dall'articolo 1, commi 443 e 444 della legge 24 dicembre 2012 n. 228 a decorrere dall'1 gennaio 2013; ove sussistano i presupposti di legge per finanziare il riequilibrio in più esercizi finanziari, viene considerato al numeratore del parametro l'intero importo finanziato con misure di alienazione di beni patrimoniali, oltre che di avanzo di amministrazione, anche se destinato a finanziare lo squilibrio nei successivi esercizi finanziari	<b>NO</b>

(1) **SI** se il valore del parametro supera la soglia **NO** se rientra nella soglia

## PARAMETRI ECONOMICI

L'analisi dello stato strutturale del comune è effettuato attraverso una serie di indicatori finanziari che interessano aspetti diversi della gestione dell'Ente, definendo rapporti tra valori finanziari e fisici (ad esempio la pressione tributaria per abitante, la spesa corrente per abitante) o rapporti tra valori esclusivamente finanziari (ad esempio il grado di autonomia impositiva, il grado di autonomia finanziaria). Gli indicatori generalmente utilizzati per tale analisi sono:

Grado di autonomia dell'Ente;

Pressione tributaria locale;

Grado di rigidità del bilancio;

Grado di rigidità pro-capite.

### Grado di autonomia finanziaria

Le entrate correnti costituiscono le risorse destinate alla gestione dei servizi comunali; di questo importo complessivo le entrate tributarie ed extratributarie indicano la parte direttamente o indirettamente reperita dall'Ente. I trasferimenti correnti dello Stato, regione ed altri enti formano invece le entrate derivate, quali risorse di terzi destinate a finanziare parte della gestione corrente. Il grado di autonomia finanziaria rappresenta un indice della capacità dell'Ente di reperire con mezzi propri le risorse necessarie al finanziamento di tutte le spese di funzionamento dell'apparato comunale, erogazione di servizi ecc. L'analisi dell'autonomia finanziaria assume una crescente rilevanza in un periodo di forte decentramento e di progressiva fiscalizzazione locale. Il sistema finanziario degli enti locali, in passato basato prevalentemente sui trasferimenti statali, è ora basato sull'autonomia finanziaria dei Comuni, ossia sulla capacità dell'Ente di reperire, con mezzi propri, le risorse da destinare al soddisfacimento dei bisogni della collettività. L'Ente per mantenere in essere i propri servizi istituzionali e non, può contare sempre meno sui trasferimenti che gli derivano dallo Stato e da altri Enti pubblici; deve quindi focalizzare la propria attenzione sulle entrate proprie e sulla gestione di servizi in modo da realizzare il massimo delle economicità ed efficienza al fine di liberare risorse per altri servizi.

I dati si riferiscono ai Conti Consuntivi 2013, 2014 e 2015 approvati.

INDICE	2013	2014	2015
Autonomia finanziaria: Entrate proprie/Entrate correnti	77,59%	93,62%	93,02%

### Pressione tributaria pro-capite

Sono indicatori che consentono di individuare l'onere che grava sul cittadino per usufruire dei servizi forniti dall'Ente.

INDICE	2013	2014	2015
Pressione tributaria: Tributi locali/N. abitanti	444,03	591,20	485,56

### Grado di rigidità del bilancio

L'Amministrazione dell'Ente nell'utilizzo delle risorse comunali è libera nella misura in cui il bilancio non è prevalentemente vincolato da impegni di spesa a lungo termine già assunti in precedenti esercizi. Conoscere, pertanto, il grado di rigidità del bilancio permette di individuare quale sia il margine di operatività per assumere nuove decisioni o iniziative economiche e finanziarie.

<b>INDICE</b>	<b>2013</b>	<b>2014</b>	<b>2015</b>
Rigidità strutturale : Spese personale + Rimborso mutui interessi/Entrate correnti	28,47%	28,30%	22,79%

Le spese fisse impegnate, per prassi, sono le spese del personale, le spese per il rimborso della quota capitale e interesse dei mutui. Quanto più il valore si avvicina all'unità tanto minori sono le possibilità di manovra dell'Amministrazione che si trova con gran parte delle risorse correnti già utilizzate per il finanziamento delle spese per il personale e il rimborso della quota capitale e interessi dei mutui in scadenza.

<b>INDICE</b>	<b>2013</b>	<b>2014</b>	<b>2015</b>
Rigidità strutturale : Spese personale + Rimborso mutui interessi/Entrate correnti	28,47%	28,30%	22,79%

<b>INDICE</b>	2013	2014	2015
Rigidità strutturale: Spese personale Entrate correnti	21,50%	24,08%	22,60%

### Grado di rigidità pro-capite

Come accennato precedentemente, per prassi, i principali fattori di rigidità a lungo termine sono il costo del personale ed il livello di indebitamento. Questi fattori devono essere riportati alla dimensione sociale del Comune individuandone la ricaduta diretta sul cittadino.

<b>INDICE</b>	<b>2013</b>	<b>2014</b>	<b>2015</b>
Rigidità strutturale pro capite: spese personale + mutui/ N. abitanti	203,28	208,24	195,33

<b>INDICE</b>	<b>2013</b>	<b>2014</b>	<b>2015</b>
Rigidità costo del personale: spese personale/N. abitanti	143,83	149,36	138,61

<b>INDICE</b>	<b>2013</b>	<b>2014</b>	<b>2015</b>
---------------	-------------	-------------	-------------

Indebitamento pro capite: Mutui/N. abitanti	684,39	650,79	620,38
---	--------	--------	--------

## **POLITICHE TRIBUTARIE**

Il prelievo sugli immobili è stato interessato negli ultimi anni da frequenti modifiche: il 2012 ha visto il debutto dell'IMU in luogo dell'ICI, suddivisa in quota comunale e quota statale; poi nel 2013 il riparto del gettito tra Comune e Stato si è modificato attraverso la devoluzione pressoché integrale del gettito IMU a favore dei Comuni, fatta eccezione per gli immobili di tipo D, con l'introduzione del Fondo di solidarietà comunale, con l'obiettivo di attuare la perequazione tra comuni, di limitare le diseguaglianze del gettito immobiliare tra le città ricche e le città meno ricche. Sempre nel 2013 si è assistito al graduale superamento dell'imposizione sulla prima casa e su alte tipologie imponibili il cui mancato gettito è stato sostituito dai trasferimenti compensativi statali.

Nello stesso anno, sul fronte della tassazione dei rifiuti è entrata in vigore la nuova TARES,

sostitutiva della TARSU e della TIA. Una ulteriore modifica vede nel 2014, Il nuovo tributo IUC (Imposta Unica Comunale) che si articola su una componente di natura patrimoniale (IMU- Imposta Municipale Propria) e una relativa ai servizi fruiti dal proprietario o dal possessore dell'immobile (TASI – Tributo per i Servizi Indivisibili e TARI – Tassa sui Rifiuti).

Il quadro normativo dei tributi si presenta quindi estremamente articolato e instabile e prevede, oltre alle imposte sulle proprietà e sui servizi e a una addizionale comunale all'IRPEF, anche una serie di tributi minori e canoni sull'occupazione di spazi e aree pubbliche e sulla diffusione dei messaggi pubblicitari. Per semplificare il quadro dei tributi locali sugli immobili e ridurre i costi di *compliance* per i contribuenti, il Governo aveva annunciato l'introduzione per l'anno 2016, di una nuova *local tax*, che unificasse IMU e TASI e semplificasse il numero delle imposte comunali, mediante un unico tributo/canone in sostituzione delle imposte e tasse minori e dei canoni esistenti, il tutto accompagnato dalla riforma del catasto inserita nella legge delega di cui sopra.

Con la legge di stabilità del 2016 viene abolita la TASI sulle abitazioni principali e vengono introdotte agevolazioni IMU in materia di comodati e contratti di locazione a canone concordato. Sempre per quanto riguarda l'IMU viene introdotta l'esenzione per i terreni agricoli condotti direttamente da agricoltori professionali e la facoltà di ridurre le rendite catastali che rilevano i cosiddetti "imbullonati".

Le modifiche introdotte che determinano conseguentemente una riduzione del gettito dei tributi locali sono compensate da trasferimenti puntuali da parte dello Stato.

Questi cambiamenti continui, oltre a comportare costi significativi sulle strutture (per adeguare i regolamenti, effettuare stime, informare i cittadini, predisporre nuovi moduli di pagamento, ecc.) minano di anno in anno le proiezioni pluriennali effettuate e fanno venire meno un principio di base e irrinunciabile della finanza locale.

Poiché i Comuni gestiscono con continuità una molteplicità di servizi fondamentali sul territorio, essenziali per la qualità della vita in una comunità, le fonti di finanziamento necessarie dovrebbero essere certe, stabili e note con largo anticipo, in modo da consentire una adeguata programmazione. Purtroppo, in Italia, soprattutto negli ultimi anni, è accaduto esattamente l'opposto. Nel corso del 2015 sono state implementate le informazioni nell'attuazione della legge delega sul federalismo fiscale. A regime, le risorse a disposizione degli enti locali per il finanziamento della spesa non dipenderanno più dai costi effettivamente sostenuti, ma da quelli che dovrebbero sostenere se si allineassero a un fabbisogno standard.

TABELLA DI SINTESI ICI-IMU

Aliquote ICI/IMU	2013	2014	2015	2015
<b>Aliquota abitazione principale</b>	0,5%	0,5%	0,5%	0,4%
<b>Detrazione abitazione principale</b>	€200,00	€200,00	€200,00	€200,00

<b>Altri immobili</b>	0,9%	0,9%	0,9%	0,9%
<b>Fabbricati rurali e strumentali (solo IMU)</b>	0,2%	Esente	Esente	Esente

**TABELLA DI SINTESI TASI**

<b>TIPOLOGIA</b>	<b>ALiquOTA</b>
Unità immobiliari adibite ad abitazione principale categorie catastali A/1, A/8 e A/9	0,19%
Unità immobiliari rientranti nella categoria catastale A, non adibite ad abitazione principale.	0,05%
Unità immobiliari rientranti nella categoria catastale C, non adibite a pertinenza di abitazione principale.	0,05%
Unità immobiliari rientranti nella categoria catastale C/1 ( <i>Negozi, Botteghe, ecc.</i> )	0,00%
Unità immobiliari rientranti nella categoria catastale C/03 ( <i>Laboratori Artigianali, ecc.</i> )	0,00%
Unità immobiliari rientranti nella categoria catastale A/10 ( <i>Uffici, Studi privati</i> ).	0,00%
Unità immobiliari rientranti nella categoria catastale B ( <i>Scuole, Uffici pubblici, ecc.</i> ).	0,00%
Unità immobiliari rientranti nella categoria catastale D ( <i>Opifici, ecc.</i> ).	0,00%
Aree fabbricabili	0,00%
Fabbricati rurali ad uso strumentale	0,00%

Le aliquote soprariportate sono state deliberate per l'anno 2016

**TABELLA DI SINTESI DELLE ALIQUOTE IRPEF ADDIZIONALE COMUNALE**

<b>Aliquote addizionale Irpef</b>	<b>2013</b>	<b>2014</b>	<b>2015</b>	<b>2016</b>
Aliquota massima	0,6%	0,6%	0,6%	0,6%
Fascia esenzione	NON PRESENTE	NON PRESENTE	NON PRESENTE	NON PRESENTE
Differenziazione aliquote	NO	NO	NO	NO

**TABELLA DI SINTESI PRELIEVI SUI RIFIUTI**

Prelievi sui rifiuti	2013	2014	2015	2016
Tipologia di prelievo	TARES	TARI	TARI	TARI
Tasso di copertura	100%	100%	100%	100%
Costo del servizio procapite	160,95	166,95	165,16	188,88

**IMPOSTA DI SOGGIORNO:** l'imposta è stata istituita nel 2011 in base al d.lgs 14 marzo 2011 n. 23, pubblicato sulla Gazzetta Ufficiale n. 63 del 23 marzo 2011 avente per oggetto "Disposizioni in materia di federalismo fiscale e municipale". L'imposta è corrisposta per ogni pernottamento nelle strutture ricettive ubicate nel territorio del Comune di Fondi che va dal 1° aprile al 30 settembre di ciascun anno. Le tariffe vengono deliberate annualmente.

**IMPOSTA COMUNALE SULLA PUBBLICITÀ:** il presupposto dell'imposta è la sussistenza del mezzo pubblicitario come stabilito dal D.Lgs. 507/93 e successivamente, come previsto dalla L. Finanziaria (L.28/12/01 n. 448) e dalle circolari successive, che hanno specificato le modalità di applicazione. Le tariffe per l'imposta della pubblicità viene determinata annualmente dalla Giunta Comunale con apposita deliberazione. Dal 2009 in poi le tariffe sono rimaste invariate.

**DIRITTI SULLE PUBBLICHE AFFISSIONI:** i diritti sulle pubbliche affissioni, regolamentati dal D. Lgs. 507/93, sono un servizio obbligatorio di competenza comunale e il loro andamento è legato alla richiesta di spazi da parte dell'utenza. Come per l'imposta sulla pubblicità i diritti sulle pubbliche affissioni vengono determinati annualmente con deliberazione della Giunta Comunale. L'ultimo aumento è stato deliberato nel 2009.

**RECUPERO EVASIONE ICI E IMU:** in materia di ICI/IMU (arretrati) gli introiti che si prevedono di incamerare, come è già avvenuto in passato, sono quelli risultanti dall'attività di recupero dell'evasione per gli anni d'imposta non ancora andati in prescrizione.

**RECUPERO EVASIONE TARSU E TARI:** anche per la Tarsu e Tari verrà effettuata la lotta all'evasione e all'elusione del tributaria per gli anni ancora non prescritti. Con il passaggio della raccolta dei rifiuti con il sistema "porta a porta" la stessa impresa aggiudicatrice della gara dovrà segnalare all'Ente gli utenti che evadono o eludono il tributo.

### **PROVENTI EXTRATRIBUTARI**

I servizi a domanda individuale: La definizione delle tariffe e dei relativi criteri di applicazione riguarda i servizi a domanda individuale, ossia tutte quelle prestazioni erogate dall'Ente a fronte di richieste dei singoli cittadini, che rientrano nella categoria dei servizi necessari il cui finanziamento deve essere garantito con entrate dirette di natura tributaria ed extra-tributaria. Il gettito previsto derivante dai proventi dei servizi e beni comunali diversi non si discosterà nella sostanza da quello degli ultimi anni. I servizi a domanda individuale garantiti dal Comune di Fondi sono i seguenti: refezione scolastica, impianti sportivi, mattatoio comunale, mercato coperto e strutture culturali.

### **PROVENTI DEI BENI DELL'ENTE**

Le entrate derivanti dai proventi dei beni dell'Ente si riferiscono al Canone Occupazione Spazi e Aree Pubbliche (COSAP), ai canoni su beni demaniali (usi civici), indennità per occupazione terreni demaniali, oneri di legittimazioni e/o alienazioni ed oneri rinnovo e concessione loculi cimiteriali.

### **PROVENTI PER I PERMESSI A COSTRUIRE**

Le altre entrate importanti per il Comune di Fondi riguardano i proventi per il rilascio dei permessi a costruire e proventi per il rilascio dei permessi a costruire in sanatoria.

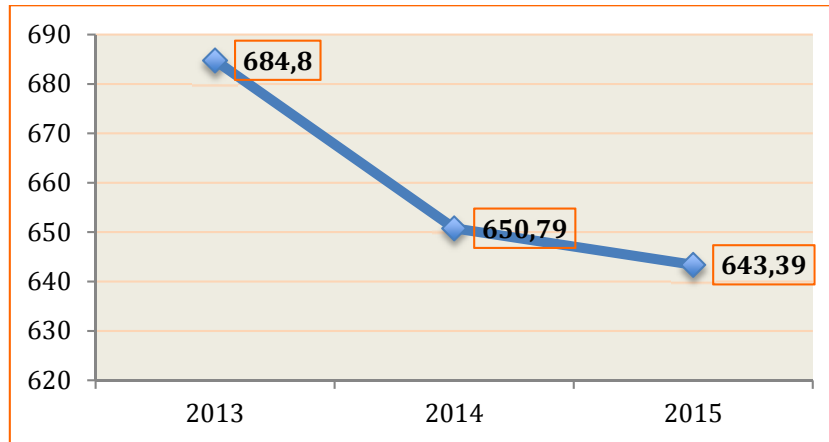
### **L'INDEBITAMENTO**

Le tabelle che seguono evidenziano l'indebitamento dell'Ente.

Evoluzione dell'indebitamento dell'Ente

	<b>2013</b>	<b>2014</b>	<b>2015</b>
Residuo debito finale	26.661.449,00	26.661.449,00	25.612.618,00
Popolazione residente	38.933	39.356	39.809

Rapporto tra residuo debito e popolazione residente	684,80	650,79	643,39
---	--------	--------	--------



#### Tasso di indebitamento

	2013	2014	2015
Incidenza % attuale degli interessi passivi sulle entrate correnti (art. 204 TUEL)	4,94%	4,76%	4,67%

### ***LE RISORSE UMANE DISPONIBILI***

Per raggiungere gli obiettivi prefissati dall'amministrazione è fondamentale, oltre alla disponibilità di risorse economiche, l'apporto delle persone sia nella dimensione quantitativa sia nella dimensione qualitativa.

Negli ultimi dieci anni per gli enti locali c'è stata una legislazione restrittiva in materia di assunzioni che ha avuto come conseguenze la riduzione e invecchiamento del personale a fronte di un aumentato carico di lavoro.

## Personale del Comune di Fondi

Descrizione	31/12/13	31/12/14	31/12/15
<b>Dotazione organica</b>	288	267	261
<b>Dipendenti a tempo indeterminato</b>	132	136	133
<b>Dipendenti a tempo determinato</b>	4	8	7
<b>Dipendenti assunti extra dotazione organica</b>	0	0	0
<b>Altre forme flessibili (dato medio annuale)</b>	1	1	1

## Andamento della spesa del personale nell'ultimo triennio 2013/2015

	<b>Media 2011/2013</b>	<b>2015</b>
<b>Spesa per personale</b>	5.742.276,77	<b>5.473.242,83</b>
<b>Spesa corrente</b>	25.300.842,90	<b>24.216.599,79</b>
<b>Rispetto del limite imposti dalla normativa</b>	SI	<b>SI</b>
<b>Incidenza delle spese di personale sulle spese correnti</b>	22,42%	23,38%

Negli anni l'incidenza dei dipendenti sugli abitanti e delle spese di personale sulle spese correnti si è mantenuta molto al di sotto delle medie nazionali.

## Spesa del personale abitanti

	<b>2013</b>	<b>2014</b>	<b>2015</b>
<b>Spesa personale abitanti</b>	143,83	149,36	138,61

## Abitanti/Dipendenti

	<b>2013</b>	<b>2014</b>	<b>2015</b>
<b>Abitanti/Dipendenti</b>	297,37	291,78	299,31

<b>Dipendenti/1000 Abitanti</b>	3,36	3,42	3,34
---------------------------------	------	------	------

La consistenza media del personale su 1000 abitanti dell'Italia Centro nell'anno 2012 è di 7,30 - Relazione al Parlamento sugli andamenti della finanza territoriale per gli anni 2011-2012-2013. Analisi della spesa del personale. Cortei dei conti - Sezione delle autonomie

Distribuzione del personale al 31 dicembre 2015 per categoria e genere

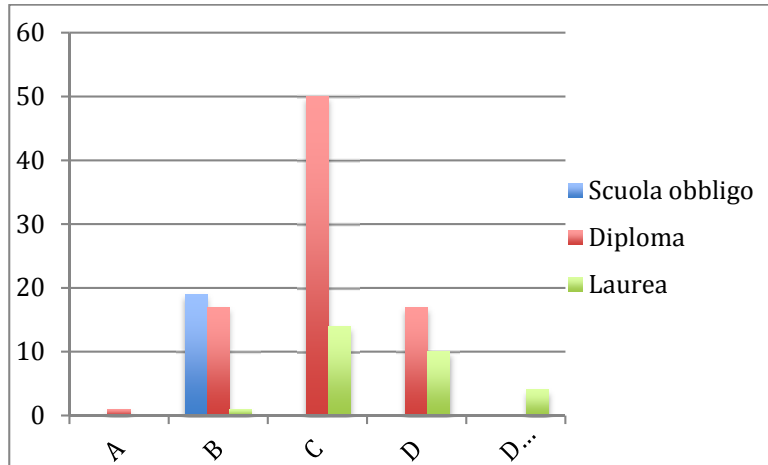
CATEGORIA	MASCHI	%	FEMMINE	%	TOTALE
<b>A</b>		0	1	0,75	1
<b>B</b>	20	15,04	17	14,78	39
<b>C</b>	43	32,33	21	15,79	63
<b>D</b>	16	12,03	11	8,27	29
<b>DIRIGENTI</b>	3	2,26	1	0,75	4
<b>TOTALE</b>	82	61,65	51	38,35	133

Distribuzione del personale per titolo di studio e categoria

CATEGORIA	SC. OBBLIGO	DIPLOMA	LAUREA	TOTALE
<b>A</b>		100%		100%
<b>B</b>	51,35%	45,95%	2,70%	100%
<b>C</b>		78,13%	21,87%	100%

<b>D</b>		62,96%	37,04%	100%
<b>DIRIGENTI</b>			100%	100%

Personale per titolo di studio

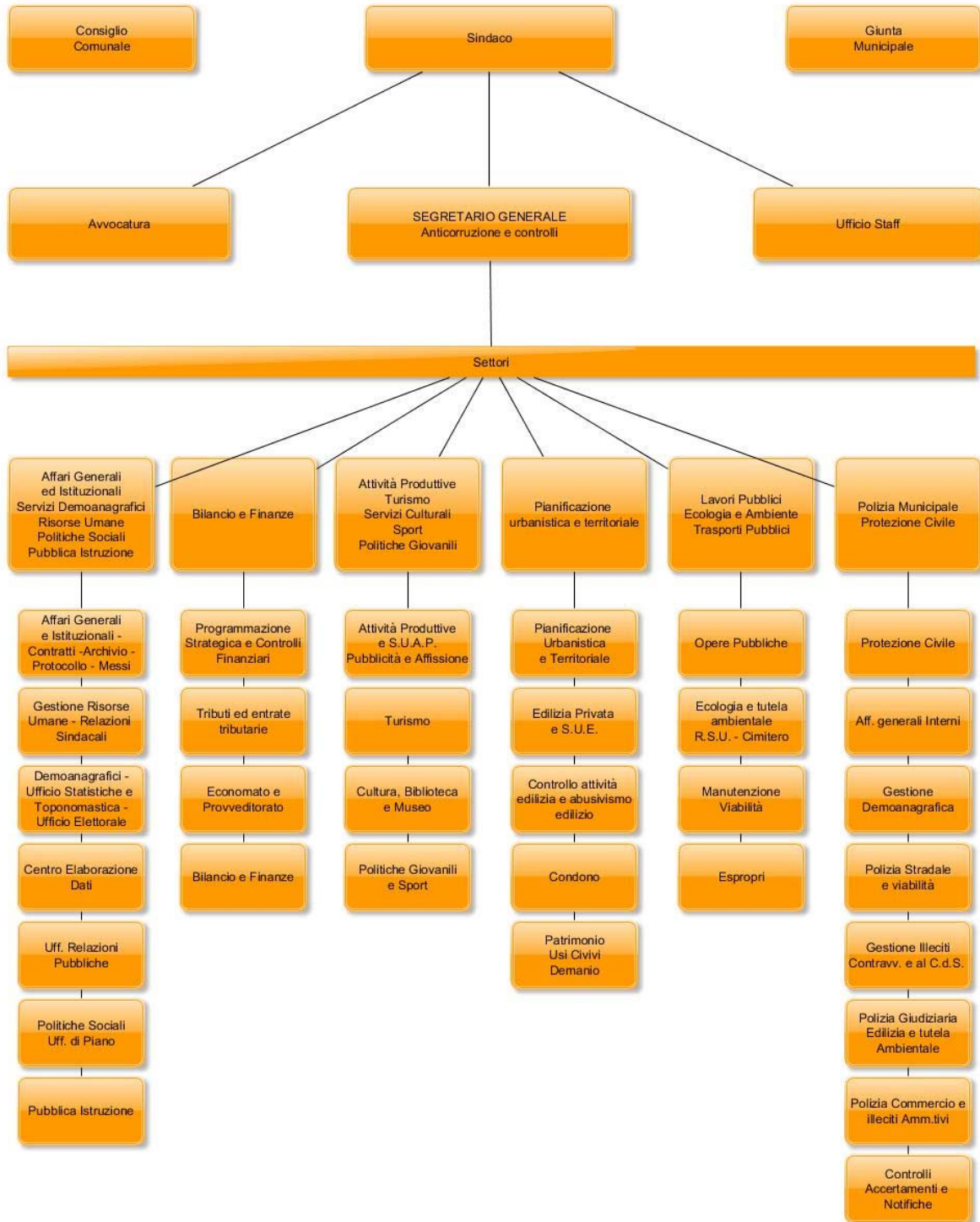


Analizzando più in dettaglio i dati per genere ed età, si riscontra che:

- la percentuale di maschi 61,65% è maggiore rispetto alla percentuale delle femmine 38,35%;
- il 63,91% dei dipendenti ha una licenza media superiore, il 21,81% ha un diploma di laurea mentre il restante 14,28% ha la licenza elementare o il diploma di scuola media inferiore.

Il Comune di Fondi ha fatto finora fronte alla carenza di personale e all'aumento del carico di lavoro con un'elevata competenza dei dipendenti e del clima organizzativo favorevole.

La struttura organizzativa del Comune di Fondi in base alla modifica effettuata con deliberazione della Giunta Municipale n. 224 del 17/12/2015



## SOCIETA' PARTECIPATE

Le società partecipate dall'Ente sono le seguenti:

Società partecipate	Quota partecipazione
---------------------	----------------------

I.M.O.F. SpA	2,42%
M.O.F. SpA	15%
ACQUALATINA S.p.A	3,15%

## **STRUMENTI DI RENDICONTAZIONE DEI RISULTATI**

Nel corso del mandato amministrativo, i programmi e gli obiettivi contenuti nel DUP saranno oggetto di verifica e rendicontazione con la seguente cadenza:

a) **annuale**, in occasione:

- del rendiconto della gestione;
- della ricognizione dello stato di attuazione dei programmi;
- della predisposizione della relazione sulla performance, prevista dal D. Lgs. 150/2009.

**b) a fine mandato**, attraverso la redazione della relazione di fine mandato, ai sensi dell'art. 4 del D. Lgs. 149/2011.

Tutti i documenti di verifica saranno pubblicati sul sito internet del Comune, al fine di assicurarne la più ampia diffusione e conoscibilità

# **SEZIONE STRATEGICA**

## **OBIETTIVI STRATEGICI**

Le linee di mandato dell'Ente, che corrispondono agli obiettivi che l'Amministrazione Comunale intende realizzare durante il proprio mandato amministrativo (2015/2020) sono state approvate con deliberazione del Consiglio comunale n. 9 del 25/06/2015.

Dagli indirizzi strategici di mandato sono stati declinati gli obiettivi strategici esposti nella sezione strategica, del DUP, compresi quelli già realizzati nel primo anno di mandato e suddivisi per "Missione".

Nella sezione operativa per ogni "Missione" sono indicati i "Programmi", che descrivono più approfonditamente sia le finalità che le principali attività già poste in essere per l'attuazione degli indirizzi e degli obiettivi strategici; essi serviranno da "guida" per la predisposizione degli altri documenti di programmazione.

Gli obiettivi operativi, successivamente all'approvazione del bilancio di previsione, verranno articolati in obiettivi gestionali ed assegnati dalla Giunta Comunale ai dirigenti attraverso il Piano Esecutivo di Gestione.

**MISSIONE 01 - SERVIZI ISTITUZIONALI, GENERALI E DI GESTIONE**

<b>PROGRAMMA 01</b>	<b>INDIRIZZO STRATEGICO</b>	<b>OBIETTIVO STRATEGICO</b>	<b>CONTRIBUTO GAP</b>	<b>RISULTATI ATTESI</b>
Organi istituzionali	Favorire una cultura di collettività e di partecipazione	01) Creazione di un organismo consultivo e di rappresentanza civica dei ragazzi		Istituzione del Consiglio Comunale dei ragazzi

<b>PROGRAMMA 02</b>	<b>INDIRIZZO STRATEGICO</b>	<b>OBIETTIVO STRATEGICO</b>	<b>CONTRIBUTO GAP</b>	<b>RISULTATI ATTESI</b>
Segreteria generale	Promuovere azioni di consolidamento della cultura della legalità	01) Implementazione delle forme di trasparenza e semplificazione		Accessibilità alle informazioni concernenti l'organizzazione e l'attività dell'Ente allo scopo di favorire forme diffuse di controllo
		02) Legalità nell'Amministrazione e prevenzione della corruzione		Adeguamento continuo in materia trasparenza ed anti corruzione

<b>PROGRAMMA 03</b>	<b>INDIRIZZO STRATEGICO</b>	<b>OBIETTIVO STRATEGICO</b>	<b>CONTRIBUTO GAP</b>	<b>RISULTATI ATTESI</b>
Gestione economica, finanziaria, programmazione e provveditorato	Trasparenza nella redazione del bilancio	01) Predisposizione dei documenti contabili previsti dal D. Lgs 118/2011 e s.m.i.		Rispetto tempistica prevista dalla normativa
		02) Revisione del regolamento di contabilità		Adeguamento del regolamento di contabilità alla normativa vigente
		03) Razionalizzazione della spesa		Riduzione della spesa corrente per acquisti di beni e servizi
		04) Patto di stabilità		Rispetto gli obiettivi di finanza pubblica

<b>PROGRAMMA 04</b>	<b>INDIRIZZO STRATEGICO</b>	<b>OBIETTIVO STRATEGICO</b>	<b>CONTRIBUTO GAP</b>	<b>RISULTATI ATTESI</b>
		01) Lotta all'evasione e all'elusione fiscale		Recupero gettito fiscale

<b>PROGRAMMA 05</b>	<b>INDIRIZZO STRATEGICO</b>	<b>OBIETTIVO STRATEGICO</b>	<b>CONTRIBUTO GAP</b>	<b>RISULTATI ATTESI</b>
Gestione dei beni demaniali e patrimoniali	Sviluppo e promozione del territorio	01) Utilizzo dell'arenile nella fascia costiera		Rilascio concessioni balneari
		02) Usi civici	Regione Lazio	Prosecuzione delle attività di definizione degli usi civici. Condivisione con la Regione Lazio di una diversa definizione dei comparti edificatori al fine di garantire le relative alienazioni e legittimazione e consentire la programmazione urbanistica con progetti che valorizzano le potenzialità ricettive e turistiche

<b>PROGRAMMA 06</b>	<b>INDIRIZZO STRATEGICO</b>	<b>OBIETTIVO STRATEGICO</b>	<b>CONTRIBUTO GAP</b>	<b>RISULTATI ATTESI</b>
Ufficio tecnico	Potenziare e migliorare i servizi offerti	01) Programmazione di nuove infrastrutture	Enti sovracomunali	Realizzazione di nuove infrastrutture con finanziamenti anche da parte di enti sovracomunali
		02) Miglioramento della qualità dell'edilizia scolastica		Interventi di manutenzione ordinaria e straordinaria

<b>PROGRAMMA 08</b>	<b>INDIRIZZO STRATEGICO</b>	<b>OBIETTIVO STRATEGICO</b>	<b>CONTRIBUTO GAP</b>	<b>RISULTATI ATTESI</b>
Statistica e sistemi informativi	Amministrazione digitale	01) Migliorare il sistema informativo dell'Ente		Incrementare i servizi online. Adattamento del sistema informatico alle esigenze dei servizi dell'Ente e alle evoluzioni normative
		02) Dematerializzazione degli atti		Informatizzazione dei processi e progressiva eliminazione del cartaceo
		03) Accesso gratuito rete internet		Estensione della rete wi-fi nei luoghi maggiormente frequentati

<b>PROGRAMMA 10</b>	<b>INDIRIZZO STRATEGICO</b>	<b>OBIETTIVO STRATEGICO</b>	<b>CONTRIBUTO GAP</b>	<b>RISULTATI ATTESI</b>
Risorse umane	Potenziare e migliorare i servizi offerti ai cittadini	01) Qualificazione del personale		Migliorare il livello professionale dei dipendenti dell'Ente con nuove assunzioni e corsi di formazione specifici
		02) Riorganizzazione della macchina amministrativa		Organizzazione di una struttura più snella ed efficiente

<b>PROGRAMMA 11</b>	<b>INDIRIZZO STRATEGICO</b>	<b>OBIETTIVO STRATEGICO</b>	<b>CONTRIBUTO GAP</b>	<b>RISULTATI ATTESI</b>
Altri servizi generali	Potenziare e migliorare i servizi offerti	01) Migliorare la comunicazione		Rendere più fruibile il sito istituzionale dell'Ente

**MISSIONE 03 - ORDINE PUBBLICO E SICUREZZA**

<b>PROGRAMMA 02</b>	<b>INDIRIZZO STRATEGICO</b>	<b>OBIETTIVO STRATEGICO</b>	<b>CONTRIBUTO GAP</b>	<b>RISULTATI ATTESI</b>
Sistema integrato di sicurezza urbana	Sicurezza e legalità	01) Tutela del territorio e delle attività economiche	Regione Lazio Ministero dell'Interno	Trasferimento presso il MOF del Commissariato di Polizia

**MISSIONE 04 - ISTRUZIONE E DIRITTO ALLA STUDIO**

<b>PROGRAMMA 06</b>	<b>INDIRIZZO STRATEGICO</b>	<b>OBIETTIVO STRATEGICO</b>	<b>CONTRIBUTO GAP</b>	<b>RISULTATI ATTESI</b>
Servizi ausiliari all'istruzione	Potenziare e migliorare i servizi offerti	01) Azioni di prevenzione nelle scuole dell'obbligo		Programmazione e realizzazione di attività volte a prevenire e contrastare il bullismo, le diversità e la dispersione
		02) Integrazione disabili nelle scuole dell'obbligo		Ottimizzazione degli interventi di assistenza specialistica agli alunni della scuola dell'obbligo

<b>PROGRAMMA 07</b>	<b>INDIRIZZO STRATEGICO</b>	<b>OBIETTIVO STRATEGICO</b>	<b>CONTRIBUTO GAP</b>	<b>RISULTATI ATTESI</b>
Diritto allo studio	Potenziare e migliorare i servizi offerti	01) Stipulare convenzioni con le Università	Università	Ospitare tirocinanti

**MISSIONE 05 - TUTELA E VALORIZZAZIONE DEI BENI E DELLE ATTIVITA' CULTURALI**

<b>PROGRAMMA 01</b>	<b>INDIRIZZO STRATEGICO</b>	<b>OBIETTIVO STRATEGICO</b>	<b>CONTRIBUTO GAP</b>	<b>RISULTATI ATTESI</b>
Valorizzazione dei beni di interesse storico	Sviluppo e promozione del territorio	01) Polo Museale Integrato della città di Fondi	Enti Territoriali	Migliore fruizione delle bellezze storico culturali e messa in rete dei siti storici
		02) Realizzazione del "Centro della Cultura Ebraica"	Regione Lazio	Inserimento del Centro nei circuiti nazionale ed europei in connessione con il "Museo del Medioevo Ebraico di Fondi" realizzato dalla Regione Lazio

<b>PROGRAMMA 02</b>	<b>INDIRIZZO STRATEGICO</b>	<b>OBIETTIVO STRATEGICO</b>	<b>CONTRIBUTO GAP</b>	<b>RISULTATI ATTESI</b>
Attività culturali e interventi diversi nel settore culturale	Potenziare e migliorare i servizi offerti ai cittadini	01) Aumentare gli strumenti di crescita culturale a Fondi		Incrementare il patrimonio librario ed informatico della biblioteca comunale
		02) Definizione di un calendario di proposte culturali		Definizione di un programma di iniziative culturali con le associazioni del territorio

**MISSIONE 06 - POLITICHE GIOVANILI, SPORT E TEMPO LIBERO**

<b>PROGRAMMA 01</b>	<b>INDIRIZZO STRATEGICO</b>	<b>OBIETTIVO STRATEGICO</b>	<b>CONTRIBUTO GAP</b>	<b>RISULTATI ATTESI</b>
Sport e tempo libero	Favorire una cultura di collettività e di partecipazione	01) Stipulare convenzioni con associazioni sportive		Consentire la pratica dello sport nelle diverse discipline a bambini appartenenti a nuclei familiari disagiati
		02) Interventi di riqualificazione degli impianti esistenti		Aumentare l'offerta di strutture sportive per consentire una maggiore partecipazione alla pratica dello sport
		03) Sostegno per le manifestazioni sportive		Sostegno alle iniziative organizzate dalle associazioni sportive per manifestazioni che coinvolgono la cittadinanza
		04) Iniziative di sensibilizzazione alla pratica dello sport		Promuovere e sostenere la pratica dello sport tra i giovani
		05) Promuovere l'attività motoria per le persone anziane		Consentire agli anziani di frequentare corsi di psicomotricità e ginnastica dolce

<b>PROGRAMMA 02</b>	<b>INDIRIZZO STRATEGICO</b>	<b>OBIETTIVO STRATEGICO</b>	<b>CONTRIBUTO GAP</b>	<b>RISULTATI ATTESI</b>
Giovani	Favorire una cultura di collettività e di partecipazione	01) Valorizzare il talento e il merito dei giovani		Creazione occasione di contatto con le realtà produttive locali e del territorio

**MISSIONE 07 - TURISMO**

<b>PROGRAMMA 01</b>	<b>INDIRIZZO STRATEGICO</b>	<b>OBIETTIVO STRATEGICO</b>	<b>CONTRIBUTO GAP</b>	<b>RISULTATI ATTESI</b>
Sviluppo e valorizzazione del turismo	Sviluppo e promozione del territorio	01) Valorizzazione dei luoghi del territorio e della qualità dei prodotti tipici		Organizzazione di eventi e manifestazioni per valorizzare il territorio e la qualità delle produzioni tipiche
		02) Consolidare e intensificare i rapporti con Dachau		Ampliare i rapporti tra le rispettive comunità con scambi di esperienze tra sodalizi culturali, sportivi e istituzioni scolastiche
		03) Expo 2015 e Giubileo straordinario		Definizione di un programma comprensoriale per valorizzare le bellezze del territorio promuovendo percorsi enogastronomici e religiosi

**MISSIONE 08 - ASSETTO DEL TERRITORIO ED EDILIZIA PRIVATA**

<b>PROGRAMMA 01</b>	<b>INDIRIZZO STRATEGICO</b>	<b>OBIETTIVO STRATEGICO</b>	<b>CONTRIBUTO GAP</b>	<b>RISULTATI ATTESI</b>
Urbanistica e assetto del territorio	Potenziare e migliorare i servizi offerti ai cittadini	01) Programma di Riquilificazione Urbana ed Ambientale	Regione Lazio	Ricucitura urbana delle periferie e la rigenerazione urbana sostenibile tramite l'incentivazione dell'edilizia convenzionata, sovvenzionata e agevolata e la riqualificazione /riconversione degli edifici dismessi
		02) Individuazione spazi di quartiere nelle zone periferiche		Favorire l'aggregazione sociale e la realizzazione di aree attrezzate
		03) Piano per la mobilità e l'accessibilità a servizio della fruizione turistica e Piano per la mobilità comprensoriale e "Sviluppo del Territorio Sostenibile"	CEE (Finanziamento Fondi Strutturali Europei)	Intervento di miglioramento dell'assetto urbano e della qualità della vita
		04) La città intelligente		Applicazione di tecnologie di innovazione urbana - Smart City

<b>PROGRAMMA 02</b>	<b>INDIRIZZO STRATEGICO</b>	<b>OBIETTIVO STRATEGICO</b>	<b>CONTRIBUTO GAP</b>	<b>RISULTATI ATTESI</b>
Edilizia residenziale pubblica e locale e piano di edilizia economico-popolare	Politiche di sostegno	01) Nuovi alloggi	Regione Lazio - ATER	Soddisfare le aspettative delle famiglie ammesse in graduatoria
		02) Housing Sociale	Regione Lazio - ATER	Offerta servizi abitativi a prezzi contenuti destinati a cittadini con reddito medio-basso

## MISSIONE 09 - SVILUPPO SOSTENIBILE E TUTELA DEL TERRITORIO E DELL'AMBIENTE

PROGRAMMA 02	INDIRIZZO STRATEGICO	OBIETTIVO STRATEGICO	CONTRIBUTO GAP	RISULTATI ATTESI
Tutela, valorizzazione e recupero ambientale	Sviluppo e promozione del territorio	01) Valorizzazione del Lago di Fondi	Regione Lazio e Parco dei Monti Ausoni e Lago di Fondi	Individuazione e realizzazione piste ciclabili con attività sportive e di accoglienza
		02) Valorizzazione e promozione Monumento Naturale Mola della Corte - Settecannelle - Capodacqua	Regione Lazio e Parco dei Monti Aurunci	Creazione di uno spazio attrattivo tramite l'istituzione di un punto polifunzionale di accoglienza dei visitatori da utilizzare per l'allestimento di mostre fotografiche, esposizione di prodotti dell'artigianato locale, etc.
	Potenziare e migliorare i servizi offerti	03) Quinte verdi		Piantumazione di alberi nelle aree urbane
	Favorire una cultura di collettività e di partecipazione	04) Adozione di aree destinate al verde pubblico		Incentivare i privati fortemente motivati alla manutenzione di spazi verdi sul territorio
		05) Scuole in fiore		Piantumazione di alberi e aiuole fiorite nelle aree di pertinenza delle scuole

PROGRAMMA 03	INDIRIZZO STRATEGICO	OBIETTIVO STRATEGICO	CONTRIBUTO GAP	RISULTATI ATTESI
Rifiuti	Potenziare e migliorare i servizi offerti ai cittadini	01) Raccolta dei rifiuti con il sistema "porta a porta". Incremento della raccolta dei rifiuti in qualità e quantità		Incremento della raccolta differenziata fino al 65%. Riduzione dei rifiuti indifferenziati da avviare allo smaltimento

**MISSIONE 10 - TRASPORTO E DIRITTO ALLA MOBILITA'**

<b>PROGRAMMA 05</b>	<b>INDIRIZZO STRATEGICO</b>	<b>OBIETTIVO STRATEGICO</b>	<b>CONTRIBUTO GAP</b>	<b>RISULTATI ATTESI</b>
Viabilità e infrastrutture stradali	Potenziare e migliorare i servizi offerti	01) Parcheggi rosa		Istituzione posti auto per parcheggio riservati alle donne in gravidanza o con neonati
		02) Mobilità ecologica		Realizzazione di colonnine per la ricarica di veicoli elettrici
		03) Mobilità sostenibile		Attivazione del servizio di mobilità alternativa e sostenibile "Bike Shearing" per percorsi di prossimità
		04) Mobilità e rispetto dell'ambiente		Riproposizione delle giornate ecologiche "Fondi in bici" nel centro urbano
		05) Zona Traffico Limitato		Sperimentazione ZTL nel centro storico
		06) Incrementare gli accessi al mare sul litorale	Regione Lazio	Realizzazione accessi al mare in via Guado e via Ponte Baratta
		07) Miglioramento della viabilità cittadina e rurale	Enti sovracomunali	Interventi di manutenzione ordinaria e straordinaria
		08) Decongestionamento del traffico veicolare		Razionalizzazione viaria zona Ponte Selce

**MISSIONE 12 - DIRITTI SOCIALI, POLITICHE SOCIALI E FAMIGLIA**

<b>PROGRAMMA 01</b>	<b>INDIRIZZO STRATEGICO</b>	<b>OBIETTIVO STRATEGICO</b>	<b>CONTRIBUTO GAP</b>	<b>RISULTATI ATTESI</b>
Interventi per l'infanzia e i minori e per asili nido	Potenziare e migliorare i servizi offerti ai cittadini	01) <i>Mantenere funzionante il centro diurno per minori</i>		Mantenere operativo il centro diurno "Magicabula" e incrementare le disponibilità per l'accesso di altri minori
<b>PROGRAMMA 02</b>	<b>INDIRIZZO STRATEGICO</b>	<b>OBIETTIVO STRATEGICO</b>	<b>CONTRIBUTO GAP</b>	<b>RISULTATI ATTESI</b>
Interventi per la disabilità	Potenziare e migliorare i servizi offerti ai cittadini	01) <i>Mantenere funzionante il centro diurno per disabili</i>		Mantenere operativo il centro diurno "L'Allegra Brigata" e incrementare le disponibilità per l'accesso di altri disabili
<b>PROGRAMMA 03</b>	<b>INDIRIZZO STRATEGICO</b>	<b>OBIETTIVO STRATEGICO</b>	<b>CONTRIBUTO GAP</b>	<b>RISULTATI ATTESI</b>
Interventi per gli anziani	Potenziare e migliorare i servizi offerti ai cittadini	01) <i>Risocializzazione anziani</i>		Coinvolgimento in attività di pubblica utilità

<b>PROGRAMMA 04</b>	<b>INDIRIZZO STRATEGICO</b>	<b>OBIETTIVO STRATEGICO</b>	<b>CONTRIBUTO GAP</b>	<b>RISULTATI ATTESI</b>
Interventi per soggetti a rischio di esclusione sociale	Politiche di aiuto	01) Percorsi di coinvolgimento psicologico e lavorativo		Offrire possibilità di essere utili alla comunità in attività di pubblico interesse
	Potenziare e migliorare i servizi offerti	02) Creazione sportello interculturale		Facilitare l'integrazione degli immigrati in modo da consentire l'inserimento nel tessuto sociale esistente

<b>PROGRAMMA 05</b>	<b>INDIRIZZO STRATEGICO</b>	<b>OBIETTIVO STRATEGICO</b>	<b>CONTRIBUTO GAP</b>	<b>RISULTATI ATTESI</b>
Interventi per le famiglie	Politiche di sostegno	01) Gestire l'emergenza sociale		Sostegno alle persone bisognose coinvolgendo anche le associazioni di volontariato
	Promuovere la cultura della partecipazione	02) Cultura della vicinanza		Sostegno a famiglie in difficoltà e creazione reti di solidarietà familiare
		03) Divulgare la cultura delle pari opportunità		Promuovere la cultura di genere e di tutela delle persone

<b>PROGRAMMA 06</b>	<b>INDIRIZZO STRATEGICO</b>	<b>OBIETTIVO STRATEGICO</b>	<b>CONTRIBUTO GAP</b>	<b>RISULTATI ATTESI</b>
Interventi per il diritto alla casa	Politiche di sostegno	01) Recupero alloggi ERP	ATER	Assegnazione alloggi ERP agli aventi diritto

<b>PROGRAMMA 07</b>	<b>INDIRIZZO STRATEGICO</b>	<b>OBIETTIVO STRATEGICO</b>	<b>CONTRIBUTO GAP</b>	<b>RISULTATI ATTESI</b>
Programmazione e governo della rete dei servizi socio-sanitari e sociali	Potenziare e migliorare i servizi offerti	01) Screening per la prevenzione	Azienda USL di Latina	Partecipazione della popolazione scelta per target per prevenire patologie e migliorare le condizioni della salute e la qualità della vita

<b>PROGRAMMA 08</b>	<b>INDIRIZZO STRATEGICO</b>	<b>OBIETTIVO STRATEGICO</b>	<b>CONTRIBUTO GAP</b>	<b>RISULTATI ATTESI</b>
Cooperazione ed associazionismo	Politiche di sostegno	01) Realizzazione sinergie tra l'Amministrazione e le associazioni di volontariato e sportive per le attività ricreative		Organizzazione di campi estivi, colonie, doposcuola, etc

### MISSIONE 13 - TUTELA DELLA SALUTE

<b>PROGRAMMA 01</b>	<b>INDIRIZZO STRATEGICO</b>	<b>OBIETTIVO STRATEGICO</b>	<b>CONTRIBUTO GAP</b>	<b>RISULTATI ATTESI</b>
Ulteriori spese in materia sanitaria	Lotta al randagismo	01) Campagna di sterilizzazione e censimento canino	Azienda USL Latina	Fronteggiare il fenomeno del randagismo
		02) Incentivi all'adozione dei cani ricoverati nelle strutture utilizzate dall'Ente		Ridurre il numero dei cani presso le strutture convenzionate con l'Ente
	Potenziare e migliorare i servizi offerti	03) Spazio pubblico dedicato ai cani		Realizzazione area di sgambamento

**MISSIONE 14 - SVILUPPO ECONOMICO E COMPETITIVITA'**

<b>PROGRAMMA 01</b>	<b>INDIRIZZO STRATEGICO</b>	<b>OBIETTIVO STRATEGICO</b>	<b>CONTRIBUTO GAP</b>	<b>RISULTATI ATTESI</b>
Industria PMI e Artigianato	Lotta alla crisi economica	01) Creare occasioni di sviluppo per i settori produttivi del territorio		Azioni strategiche finalizzate alla diversificazione dell'economia locale per rigenerare i settori tradizionali e per creare nuove opportunità per le potenzialità culturali, ambientali e turistiche del territorio
		02) Definizione area artigianale	Regione Lazio	Regolamento attuativa per rendere funzionale l'area anche per stralci

<b>PROGRAMMA 02</b>	<b>INDIRIZZO STRATEGICO</b>	<b>OBIETTIVO STRATEGICO</b>	<b>CONTRIBUTO GAP</b>	<b>RISULTATI ATTESI</b>
Commercio - reti distributive - tutela dei consumatori	Lotta alla crisi economica	01) Incentivi fiscali per favorire l'apertura di attività commerciali nel centro storico		Riqualificazione e rivitalizzazione del centro storico
		02) Ruolo dei mercati		Riorganizzazione dei mercati al fine di valorizzare i prodotti locali

<b>PROGRAMMA 04</b>	<b>INDIRIZZO STRATEGICO</b>	<b>OBIETTIVO STRATEGICO</b>	<b>CONTRIBUTO GAP</b>	<b>RISULTATI ATTESI</b>
Reti ed altri servizi di pubblica utilità	Potenziare e migliorare i servizi offerti	01) Assistenza e orientamento alle imprese		Assistenza gratuita agli aspiranti imprenditori ed alle imprese già esistenti per permettere alle imprese del territorio di reperire finanziamenti per le loro attività
		02) Favorire l'apertura di attività economiche		Semplificazione delle procedure

**MISSIONE 17 - ENERGIA E DIVERSIFICAZIONE DELLE FONTI ENERGETICHE**

<b>PROGRAMMA 01</b>	<b>INDIRIZZO STRATEGICO</b>	<b>OBIETTIVO STRATEGICO</b>	<b>CONTRIBUTO GAP</b>	<b>RISULTATI ATTESI</b>
Fonti energetiche	Potenziare e migliorare i servizi offerti	01) Risparmio energetico	Regione Lazio	Realizzazione impianti fotovoltaici sugli edifici pubblici

# **SEZIONE OPERATIVA**

# **OBIETTIVI OPERATIVI**

**(parte prima)**

**MISSIONE 01 - SERVIZI ISTITUZIONALI, GENERALI E DI GESTIONE**

<b>Programma</b>	<b>Descrizione</b>	<b>Responsabile della gestione</b>
Programma 01	Organi istituzionali	Dott.ssa Tommasina Biondino
Programma 02	Segreteria generale	Dott.ssa Tommasina Biondino
Programma 03	Gestione economica, finanziaria, programmazione e provveditorato	Dott. Cosmo Mitrano
Programma 04	Gestione entrate tributarie e servizi fiscali	Dott. Cosmo Mitrano
Programma 05	Gestione dei beni demaniali e patrimoniali	Arch. Martino Di Marco
Programma 06	Ufficio Tecnico	Arch. Martino Di Marco
Programma 08	Statistica e sistemi informativi	Dott.ssa Tommasina Biondino
Programma 10	Risorse umane	Dott.ssa Tommasina Biondino
Programma 11	Altri servizi generali	Dott.ssa Tommasina Biondino

<b>Programma 02: Segreteria generale</b>	Dott.ssa Tommasina Biondino
--	-----------------------------

**Descrizione del servizio erogato e delle linee programmatiche**

Il programma si occupa dell'attività di gestione dei servizi generali.

Le principali attività sono:

- il supporto al segretario generale nell'attività contrattuale e di tutti gli adempimenti connessi;
- la pubblicazione delle deliberazioni del Consiglio Comunale, della Giunta Municipale, delle determinazioni dirigenziali etc;
- la gestione dell'albo pretorio;
- la gestione dell'archivio comunale;
- la gestione dei contratti assicurativi;
- la gestione del contenzioso;
- i rapporti con i legali esterni incaricati per il patrocinio;
- la gestione delle notifiche;
- la gestione del protocollo;
- la gestione delle società partecipate;
- l'anagrafe delle prestazioni per gli incarichi affidati dal comune di Fondi.

Per quanto riguarda l'organizzazione dell'Ente il programma è interconnesso con il programma 11 (altri servizi generali).

OBIETTIVO STRATEGICO: 01 Implementazione delle forme di trasparenza e semplificazione

Obiettivo operativo	Descrizione	Portatori di interessi	Durata	Indicatori	Responsabile politico	Settori coinvolti
01) Trasparenza	Pubblicazione sul sito istituzionale delle indicazioni relative all'organizzazione e alle attività dell'Ente	Cittadini	2017-2019	Mappatura dei procedimenti amministrativi di propria competenza nonché i termini di conclusione degli stessi	Sindaco e Assessori	Tutti i settori dell'Ente

## OBIETTIVO STRATEGICO: 02 Legalità nell'Amministrazione e prevenzione della corruzione

<b>Obiettivo operativo</b>	<b>Descrizione</b>	<b>Portatori di interessi</b>	<b>Durata</b>	<b>Indicatori</b>	<b>Responsabile politico</b>	<b>Settori coinvolti</b>
01) Legalità e prevenzione della corruzione	Attivare procedure utili a prevenire fenomeni corruttivi	Cittadini	2017-2019	Rafforzare il sistema dei controlli interni	Sindaco e Assessori	Tutti i settori dell'Ente

<b>Programma 03: Gestione economica, finanziaria programmazione e provveditorato</b>	Dott. Cosmo Mitrano
--	---------------------

*Descrizione del servizio erogato e delle linee programmatiche*

Il programma si occupa di tutte le attività relative alla gestione del bilancio e dell'economato.

Le principali attività sono:

- le funzioni di supporto e consulenza a tutti i settori dell'Ente in materia contabile e fiscale;
- impegna la spesa e rilascia il visto di disponibilità finanziaria;
- le rilevazioni contabili per le entrate e la spese nelle varie fasi;
- la predisposizione degli atti necessari per la redazione dei documenti di programmazione;
- la predisposizione dei documenti per il rendiconto;
- il monitoraggio dei flussi finanziari per gli equilibri di bilancio e per il rispetto del patto di stabilità;
- i rapporti con il Tesoriere comunale;
- la gestione della cassa economale;
- l'acquisizione dei beni e dei servizi necessari al funzionamento dell'Ente.

Per quanto riguarda l'organizzazione dell'Ente il programma è interconnesso con il programma 04 (gestione entrate tributarie e servizi fiscali)

OBIETTIVO STRATEGICO: 01 Predisposizione dei documenti contabili previsti dal D. Lgs 118/2011 e s.m.i.

Obiettivo operativo	Descrizione	Portatori di interessi	Durata	Indicatori	Responsabile politico	Settori coinvolti
01) Predisposizione dei documenti contabili	Rispettare la tempistica per la predisposizione dei documenti contabili per una corretta programmazione e gestione dell'Ente	Organi politici	2017-2019	Le scadenze, per l'approvazione dei documenti contabili da parte della Giunta Municipale e Consiglio Comunale, indicate dal D. Lgs 267/2000 e s.m.i	Sindaco e Assessore al Bilancio	Settore II

## OBIETTIVO STRATEGICO: 02 Revisione del regolamento di contabilità

Obiettivo operativo	Descrizione	Portatori di interessi	Durata	Indicatori	Responsabile politico	Settori coinvolti
01) Revisione del regolamento di contabilità	Con l'armonizzazione contabile è necessario disciplinare, in conformità alle norme statutarie, l'ordinamento contabile dell'Ente nel rispetto dei principi stabiliti dal T.U.E.L. e dal D. Lgs 118/2011 e relativi principi contabili generali	Cittadini e organi politici	2017	Approvazione da parte del Consiglio Comunale del regolamento di contabilità	Sindaco e Assessore al Bilancio	Settore II

## OBIETTIVO STRATEGICO: 03 Razionalizzazione della spesa

Obiettivo operativo	Descrizione	Portatori di interessi	Durata	Indicatori	Responsabile politico	Settori coinvolti
01) Riduzione della spesa corrente	Analisi della spesa corrente da parte dell'organo esecutivo e di tutti i dirigenti per l'elaborazione di un programma di riduzione della spesa corrente	Cittadini e organi politici	2017-2019	Predisposizione di un programma di razionalizzazione della spesa corrente	Sindaco e Assessore al Bilancio	Tutti i settori

## OBIETTIVO STRATEGICO: 04 Patto di stabilità

Obiettivo operativo	Descrizione	Portatori di interessi	Durata	Indicatori	Responsabile politico	Settori coinvolti
01) Patto di stabilità	L'articolo 31 della Legge 183/11 stabilisce che le Province e i Comuni con popolazione superiore a 1.000 abitanti concorrono alla realizzazione degli obiettivi di finanza pubblica ai sensi degli articoli 117 e 119 della Costituzione. Qualora dalla certificazione emerga il mancato rispetto del Patto di Stabilità, la Legge 183/11, all'articolo 31, co. 26.	Cittadini e organi politici	2017-2019	Rispetto degli obiettivi previsti dal patto di stabilità	Sindaco e Assessore al Bilancio	Tutti i settori

<b>Programma 04: Gestione entrate tributarie e servizi fiscali</b>	Dott. Cosmo Mitrano
--	---------------------

**Descrizione del servizio erogato e delle linee programmatiche**

Il programma si occupa di tutte le attività relative alla gestione dei tributi comunali IUC (IMU e TASI) e TARES.

Le principali attività sono:

- l'adeguamento degli atti deliberativi e dei regolamenti tributari alle nuove disposizioni legislative;
- l'ottimizzazione dei processi che riguardano la riscossione delle entrate tributarie dell'Ente;
- il supporto e informazione ai cittadini in merito all'applicazione delle nuove imposte;
- la gestione dei servizi informativi sul sito dell'Ente relativi alle aliquote, alla modulistica nonché al calcolo dell' IMU e della TASI.
- la lotta all'elusione e all'evasione tributaria;
- l'assistenza e consulenza ai cittadini in tutte le giornate feriali di apertura al pubblico per problemi relativi ai tributi comunali gestiti.

Per quanto riguarda l'organizzazione dell'ente il programma è interconnesso con il programma 03 (Gestione economica, finanziaria programmazione e provveditorato).

OBIETTIVO STRATEGICO: 01 Lotta all'evasione e all'elusione fiscale

<b>Obiettivo operativo</b>	<b>Descrizione</b>	<b>Portatori di interessi</b>	<b>Durata</b>	<b>Indicatori</b>	<b>Responsabile politico</b>	<b>Settori coinvolti</b>
01) Evasione ed elusione fiscale imposte patrimonio immobiliare	Recupero evasione ICI, IMU e TASI	Cittadini	2017 - 2018	Recupero elusione ed evasioni anni dal 2011 al 2015	Assessore al Bilancio	Settore II
02) Evasione ed elusione prelievo per i rifiuti	Recupero evasione TARSU - TARES - TARI	Cittadini	2017 - 2018	Recupero elusione ed evasioni anni dal 2011 al 2015	Assessore al Bilancio	Settore II

<b>Programma 05: Gestione dei beni demaniali e patrimoniali</b>	Arch. Martino Di Marco
---	------------------------

**Descrizione del servizio erogato e delle linee programmatiche**

Il programma comprende l'attività di gestione dei beni demaniali e patrimoniali.

Le principali attività sono:

- l'alienazione e affrancazione terreni gravati da uso civico;
- la gestione dei canoni per i terreni gravati da uso civico;
- la valorizzazione del patrimonio immobiliare;
- la programmazione urbanistica per valorizzare le potenzialità ricettive e turistiche.

Per quanto riguarda l'organizzazione dell'Ente il programma è interconnesso sia con il programma 02 (segreteria generale) che con la missione 07 (Turismo).

OBIETTIVO STRATEGICO: 01 Utilizzo dell'arenile nella fascia costiera

Obiettivo operativo	Descrizione	Portatori di interessi	Durata	Indicatori	Responsabile politico	Settori coinvolti
01) Utilizzo dell'arenile nella fascia costiera	Utilizzo dell'arenile per finalità turistico ricreative nel rispetto delle prescrizioni previste dal PUA	Cittadini	2017-2018	Rilascio concessioni per utilizzo arenili previsti dal PUA	Sindaco Assessore al Turismo	Settore III e IV

## OBIETTIVO STRATEGICO: 02 Usi civici

<b>Obiettivo operativo</b>	<b>Descrizione</b>	<b>Portatori di interessi</b>	<b>Durata</b>	<b>Indicatori</b>	<b>Responsabile politico</b>	<b>Settori coinvolti</b>
01) Definizione pratiche	Alienazione e legittimazione terreni gravati da usi civici	Cittadini	2017-2019	Definizione delle pratiche aventi requisiti previsti dalle norme	Assessore all'urbanistica	Settore I e IV
02) Riscossione canoni	Canoni relativi a terreni gravati da usi civici	Cittadini	2017-2019	Comunicazione annuale a tutti i possessori di terreni gravati da uso civico l'importo da pagare	Assessore all'urbanistica e contenzioso	Settore I e IV
03) Recupero indennità occupazione	Recupero importi per occupazione terreni usi civici non pagati dai possessori negli anni passati	Cittadini	2017-2019	Per i possessori morosi: comunicazione al ufficio legale per azione di recupero coattivo	Assessore all'urbanistica e contenzioso	Settore I e IV
04) Programmazione urbanistica	Valorizzazione delle potenzialità ricettive e turistiche	Cittadini	2017-2019	Definizione dei comparti edificatori con la Regione Lazio per la programmazione urbanistica nelle zone gravate da usi civici	Assessore all'urbanistica	Settore IV

<b>Programma 06: Ufficio Tecnico</b>	Arch. Martino Di Marco
--------------------------------------	------------------------

**Descrizione del servizio erogato e delle linee programmatiche**

Il programma comprende l'attività di gestione del patrimonio immobiliare.

Le principali attività sono:

- la manutenzione straordinaria e ordinaria del patrimonio comunale (immobili, scuole, strade, altre aree, etc.);
- l'espletamento delle procedure per l'indizione di gare relative alle opere pubbliche e di tutti i successivi adempimenti;
- la realizzazione e gestione di opere pubbliche dalla progettazione, alla cura delle procedure di predisposizione dei progetti da sottoporre a gara, al controllo tecnico contabile, alle fasi di collaudo;
- la progettazione preliminare, rilievi, redazione di progetti definitivi ed esecutivi, direzione lavori, assistenza e contabilità lavori;
- gli interventi di manutenzione straordinaria di aree cimiteriali, progettazione e realizzazione di nuove strutture di tumulazione;
- la gestione e manutenzione dell'arredo urbano, fontane, monumenti e manufatti con valenza storica;
- la gestione della pubblica illuminazione;
- gli interventi manutentivi del verde pubblico all'esterno ed all'interno delle strutture comunali.

OBIETTIVO STRATEGICO: 01 Programmazione di nuove infrastrutture

Obiettivo operativo	Descrizione	Portatori di interessi	Durata	Indicatori	Responsabile politico	Settori coinvolti
01) Programmazione di nuove infrastrutture	Programmazione e progettazione di nuove infrastrutture per la richiesta di finanziamenti in conto capitale agli enti sovracomunali	Cittadini	2017-2019	Realizzazione di nuove infrastrutture	Sindaco Assessore ai lavori pubblici e Urbanistica	Settore IV e V

## OBIETTIVO STRATEGICO: 02 Miglioramento della qualità dell'edilizia scolastica

Obiettivo operativo	Descrizione	Portatori di interessi	Durata	Indicatori	Responsabile politico	Settori coinvolti
01) Interventi migliorativi delle strutture scolastiche	Redazione della progettazione esecutiva per la manutenzione ordinaria e straordinaria delle scuole	Studenti	2017-2019	Realizzazione dei lavori	Sindaco Assessore ai lavori pubblici	Settore V

<b>Programma 08: Statistica e sistemi informativi</b>	Dott.ssa Tommasina Biondino
---	-----------------------------

**Descrizione del servizio erogato e delle linee programmatiche**

Il programma comprende l'attività di gestione del sistema informatico.

Le principali attività sono:

- la gestione la rete telematica comunale, ne cura l'accessibilità esterna e interna;
- le funzioni di gestione ed amministrazione della rete informatica comunale, con particolare riguardo alle problematiche relative alla sicurezza dei dati;
- il sostegno e l'appoggio ai vari uffici per la soluzione di problemi informatici, compresa la diagnostica e la manutenzione di tutto l'hardware installato negli uffici comunali (Personal computer, monitor, stampanti, plotter, scanner e periferiche varie);
- le funzioni di gestione ed amministrazione della rete informatica comunale, con particolare riguardo alle problematiche relative alla sicurezza dei dati ed ai criteri di protezione e gestione degli accessi alle banche dati, alla gestione degli utenti.

OBIETTIVO STRATEGICO: 01 Migliorare il sistema informativo dell'Ente

<b>Obiettivo operativo</b>	<b>Descrizione</b>	<b>Portatori di interessi</b>	<b>Durata</b>	<b>Indicatori</b>	<b>Responsabile politico</b>	<b>Settori coinvolti</b>
02) Accesso ai servizi	Promuovere la diffusione delle modalità telematiche di accesso ai servizi	Cittadini	2017-2019	Accesso a servizi on - line mediante identificazione	Sindaco	Settore I

## OBIETTIVO STRATEGICO: 02 Dematerializzazione degli atti

Obiettivo operativo	Descrizione	Portatori di interessi	Durata	Indicatori	Responsabile politico	Settori coinvolti
01) Semplificazione amministrativa	Informatizzazione dei processi	Cittadini	2017-2019	Eliminazione del cartaceo	Sindaco	Tutti i settori

## OBIETTIVO STRATEGICO: 03 Accesso gratuito rete internet

Obiettivo operativo	Descrizione	Portatori di interessi	Durata	Indicatori	Responsabile politico	Settori coinvolti
01) Rete internet	Dare la possibilità di collegarsi gratuitamente alla rete internet	Cittadini	2017-2019	Estensione della rete wi-fi nei luoghi maggiormente frequentati	Sindaco	Settore I

<b>Programma 10: Risorse umane</b>	Dott.ssa Tommasina Biondino
------------------------------------	-----------------------------

**Descrizione del servizio erogato e delle linee programmatiche**

Il programma comprende l'attività di gestione delle risorse umane.

Le principali attività sono:

- la gestione giuridica del personale dipendente dall'assunzione alla cessazione (compresa la parte previdenziale ed assistenziale);
- la predisposizione mensile dei stipendi del personale e degli amministratori;
- la gestione delle presenze ed assenze del personale;
- la gestione attività connesse ai rapporti di lavoro quali: relazioni sindacali, procedimenti disciplinari, formazione e aggiornamento del personale;
- la gestione del collocamento a pensione dei dipendenti;
- la gestione del reclutamento del personale.

OBIETTIVO STRATEGICO: 01 Qualificazione del personale

Obiettivo operativo	Descrizione	Portatori di interessi	Durata	Indicatori	Responsabile politico	Altri settori coinvolti
01) Assunzioni	Assunzione del personale in base alle norme vigenti	Cittadini	2017-2019	Approvazione programmazione triennale del personale	Sindaco	Tutti i settori
02) Formazione	Programmazione delle attività formative per riqualificare il personale rispettando i limiti di spesa previsti dalla normativa	Dipendenti	2017-2019	Programmazione delle attività formative	Sindaco	Tutti i settori

## OBIETTIVO STRATEGICO: 02 Riorganizzazione della macchina amministrativa

<b>Obiettivo operativo</b>	<b>Descrizione</b>	<b>Portatori di interessi</b>	<b>Durata</b>	<b>Indicatori</b>	<b>Responsabile politico</b>	<b>Altri settori coinvolti</b>
01) Rendere più funzionale l'attività amministrativa	Migliorare la qualità dei servizi erogati al cittadino mediante	Cittadini	2017-2018	Nuova organizzazione della struttura amministrativa	Sindaco	Tutti i settori

<b>Programma 11: Altri servizi generali</b>	Dott.ssa Tommasina Biondino
---	-----------------------------

**Descrizione del servizio erogato e delle linee programmatiche**

Il programma comprende l'attività di gestione della comunicazione.

Le principali attività sono:

- la gestione del sito web dell'Ente;
- la gestione della sezione "Amministrazione trasparente" del sito istituzionale dell'Ente;

Per quanto riguarda l'organizzazione dell'ente il programma è interconnesso con il programma 08 (Statistica e sistemi informativi).

OBIETTIVO STRATEGICO: 01 Migliorare la comunicazione

Obiettivo operativo	Descrizione	Portatori di interessi	Durata	Indicatori	Responsabile politico	Altri settori coinvolti
01) Sito dell'Ente	Ammodernamento del sito dell'Ente	Cittadini	2017-2019	Implementazione contenuti	Sindaco	Settore I
02) Amministrazione trasparente	Pubblicazione delle informazioni nella sezione "Amministrazione trasparente"	Cittadini	2017-2019	Pubblicazione delle informazioni previsto dal Piano Triennale Trasparenza e Integrità	Sindaco	Tutti i settori

**MISSIONE 03 - ORDINE PUBBLICO E SICUREZZA**

<b>Programma</b>	<b>Descrizione</b>	<b>Responsabile della gestione</b>
Programma 02	Sistema integrato di sicurezza urbana	Dott. Giuseppe Acquaro

Sistema integrato di sicurezza urbana	Dott. Giuseppe Acquaro
---------------------------------------	------------------------

**Descrizione del servizio erogato e delle linee programmatiche**

Il programma comprende l'attività di controllo da parte della Polizia Locale

Le principali attività sono:

- la prevenzione ed accertamento delle violazioni al codice della strada;
- le rilevazioni tecniche degli incidenti stradali;
- la tutela di interessi specifici della collettività in materia di attività commerciale ed annonaria, veterinaria, urbanistico-edilizia, sanitaria, rurale.

OBIETTIVO STRATEGICO: 01 Tutela del territorio e delle attività economiche

Obiettivo operativo	Descrizione	Portatori di interessi	Durata	Indicatori	Responsabile politico	Settori coinvolti
01) Sicurezza e legalità	Tutela del territorio	Cittadini e imprenditori	2017-2019	Implementazione controlli. Trasferimento del Commissariato di Polizia nel MOF -	Sindaco	Settore VI

**MISSIONE 04 - ISTRUZIONE E DIRITTO ALLA STUDIO**

<b>Programma</b>	<b>Descrizione</b>	<b>Responsabile della gestione</b>
Programma 06	Servizi ausiliari all'istruzione	Dott.ssa Tommasina Biondino
Programma 07	Diritto allo studio	Dott.ssa Tommasina Biondino

<b>Programma 06: Servizi ausiliari all'istruzione</b>	Dott.ssa Tommasina Biondino
---	-----------------------------

*Descrizione del servizio erogato e delle linee programmatiche*

Il programma comprende l'attività di gestione dei servizi all'istruzione

Le principali attività sono:

- il trasporto scolastico casa scuola e scuola casa;
- il servizio di refezione scolastica
- gli interventi a sostegno dell'integrazione degli alunni con diverse abilità

OBIETTIVO STRATEGICO: 01 Azioni di prevenzione nelle scuole dell'obbligo

<b>Obiettivo operativo</b>	<b>Descrizione</b>	<b>Portatori di interessi</b>	<b>Durata</b>	<b>Indicatori</b>	<b>Responsabile politico</b>	<b>Settori coinvolti</b>
01) Azioni di prevenzione	Prevenire il bullismo, le diversità e la dispersione nelle scuole dell'obbligo	Studenti della scuola dell'obbligo	2017-2019	Formazione e sensibilizzazione insegnanti, studenti e famiglie.	Sindaco e Assessore alla pubblica istruzione	Settore I

## OBIETTIVO STRATEGICO: 02 Integrazione disabili nella scuola dell'obbligo

<b>Obiettivo operativo</b>	<b>Descrizione</b>	<b>Portatori di interessi</b>	<b>Durata</b>	<b>Indicatori</b>	<b>Responsabile politico</b>	<b>Settori coinvolti</b>
01) Integrazione disabili	Assistenza agli alunni disabili nella scuola dell'obbligo	Studenti della scuola dell'obbligo	2017-2019	Assistenza a tutti gli studenti della scuola dell'obbligo che ne avranno bisogno in base alle richieste effettuate dalle scuole e dalle famiglie.	Assessore alla pubblica istruzione	Settore I

<b>Programma 07: Diritto allo studio</b>	Dott.ssa Tommasina Biondino
--	-----------------------------

**Descrizione del servizio erogato e delle linee programmatiche**

Il programma si occupa di sostenere il sistema formativo scolastico.

Le principali attività sono:

- la pianificazione scolastica;
- il reperimento delle risorse per le attività formative;
- la gestione dei rapporti con le istituzioni formative.

Per quanto riguarda l'organizzazione dell'Ente il programma è interconnesso con il programma 06 (servizi ausiliari all'istruzione).

OBIETTIVO STRATEGICO: 01 Stipulare convenzioni con l'Università

<b>Obiettivo operativo</b>	<b>Descrizione</b>	<b>Portatori di interessi</b>	<b>Durata</b>	<b>Indicatori</b>	<b>Responsabile politico</b>	<b>Settori coinvolti</b>
01) Convenzioni con l'Università	Stipulare le convenzioni con le Università al fine di permettere ai studenti di effettuare stage o tirocini presso l'Ente	Studenti universitari	2017-2019	Ospitare stagisti in tirocini formativi	Assessore alla pubblica istruzione	Settore I

**MISSIONE 05 - TUTELA E VALORIZZAZIONE DEI BENI E DELLE ATTIVITA' CULTURALI**

<b>Programma</b>	<b>Descrizione</b>	<b>Responsabile della gestione</b>
Programma 01	Valorizzazione dei beni di interesse storico	Dott. Giuseppe Acquaro
Programma 02	Attività culturali e interventi diversi nel settore culturale	Dott. Giuseppe Acquaro

<b>Programma 01: Valorizzazione dei beni di interesse storico</b>	Dott. Giuseppe Acquaro
---	------------------------

*Descrizione del servizio erogato e delle linee programmatiche*

Il programma si occupa della valorizzazione dei beni culturali ed archeologici.

Le principali attività sono:

- la valorizzazione del patrimonio di interesse storico culturale
- la gestione delle strutture culturali;
- l'organizzazione di eventi ed iniziative culturali;
- il reperimento delle risorse per valorizzare il patrimonio culturale.

OBIETTIVO STRATEGICO: 01 Polo Museale Integrato della città di Fondi

<b>Obiettivo operativo</b>	<b>Descrizione</b>	<b>Portatori di interessi</b>	<b>Durata</b>	<b>Indicatori</b>	<b>Responsabile politico</b>	<b>Settori coinvolti</b>
01) Polo Museale	Migliorare la visibilità e l'immagine del museo civico e degli altri siti storici	Cittadini	2017-2019	Allestiti ulteriori esposizioni museali e mettere in rete i siti storici del Comune con quelli di altri Enti Territoriali	Assessore alla cultura	Settore III e V

<b>Programma 02: Attività culturali e interventi diversi nel settore culturale</b>	Dott. Giuseppe Acquaro
--	------------------------

**Descrizione del servizio erogato e delle linee programmatiche**

Il programma si occupa della gestione dei servizi culturali.

Le principali attività sono:

- la valorizzazione del patrimonio artistico dell'Ente e del territorio e delle risorse culturali locali;
- la programmazione delle manifestazioni culturali;
- la gestione della biblioteca comunale.

Per quanto riguarda l'organizzazione dell'Ente il programma è interconnesso con il programma 01 (valorizzazione dei beni di interesse storico).

OBIETTIVO STRATEGICO: 01 Aumentare gli strumenti di crescita culturale

Obiettivo operativo	Descrizione	Portatori di interessi	Durata	Indicatori	Responsabile politico	Settori coinvolti
01) Crescita culturale	Incrementare il patrimonio librario e multimediale della biblioteca comunale	Studenti e cittadini	2017-2019	Acquisto di libri e materiali multimediali	Assessore alla cultura	Settore III

## OBIETTIVO STRATEGICO: 02 Definizione di un calendario di proposte culturali

<b>Obiettivo operativo</b>	<b>Descrizione</b>	<b>Portatori di interessi</b>	<b>Durata</b>	<b>Indicatori</b>	<b>Responsabile politico</b>	<b>Settori coinvolti</b>
01) Progettazione con le associazioni culturali	Proposte culturali in collaborazione con le associazioni del territorio	Cittadini Associazioni	2017-2019	Definizione di un calendario di iniziative culturali distribuire nel corso dell'anno	Assessore alla cultura	Settore III

**MISSIONE 06 - POLITICHE GIOVANILI, SPORT E TEMPO LIBERO**

<b>Programma</b>	<b>Descrizione</b>	<b>Responsabile della gestione</b>
Programma 01	Sport e tempo libero	Dott. Giuseppe Acquaro
Programma 02	Giovani	Dott. Giuseppe Acquaro

<b>Programma 01: Sport e tempo libero</b>	Dott. Giuseppe Acquaro
---	------------------------

**Descrizione del servizio erogato e delle linee programmatiche**

Il programma si occupa della promozione dello sport.

Le principali attività sono:

- la gestione delle strutture sportive;
- l'organizzazione e promozione di iniziative ed eventi sportivi;
- la collaborazione con le associazioni sportive locali.

OBIETTIVO STRATEGICO: 01 Stipulare convenzioni con associazioni sportive

Obiettivo operativo	Descrizione	Portatori di interessi	Durata	Indicatori	Responsabile politico	Settori coinvolti
01) Convenzioni con società sportive	Stipulare convenzioni con le associazioni sportive per favorire le attività sportive continuative anche ai bambini appartenenti a famiglie disagiate e numerose.	Bambini	2017-2019	Consentire la pratica annuale dello sport ad almeno trenta bambini appartenenti a nuclei familiari disagiati e numerosi	Sindaco	Settore III

## OBIETTIVO STRATEGICO: 02 Interventi di riqualificazione degli impianti esistenti

Obiettivo operativo	Descrizione	Portatori di interessi	Durata	Indicatori	Responsabile politico	Settori coinvolti
01) Riqualificazione impianti sportivi	Programmazione degli interventi di manutenzione ordinaria e straordinaria degli impianti sportivi	Cittadini	2017-2019	Riqualificazione degli impianti sportivi coperti e scoperti	Sindaco	Settore III V

## OBIETTIVO STRATEGICO: 03 Sostegno per le manifestazioni sportive

Obiettivo operativo	Descrizione	Portatori di interessi	Durata	Indicatori	Responsabile politico	Settori coinvolti
01) Manifestazioni sportive	Programmazione di iniziative ed eventi sportivi da organizzare in collaborazione con le associazioni sportive locali	Cittadini	2017-2019	Definizione di un calendario di iniziative o eventi differenti per disciplina sportiva da organizzare con le associazioni sportive durante l'anno	Sindaco	Settore III

## OBIETTIVO STRATEGICO: 04 Iniziative di sensibilizzazione alla pratica dello sport

Obiettivo operativo	Descrizione	Portatori di interessi	Durata	Indicatori	Responsabile politico	Settori coinvolti
01) Iniziative per promuovere lo sport	Promuovere lo sport nell'età scolastica	Alunni	2017-2019	Iniziative congiunte con le associazioni sportive locali e le istituzioni scolastiche per promuovere lo sport come attività educativa e formativa		Settore III

## OBIETTIVO STRATEGICO: 05 Promuovere l'attività motoria per le persone anziane

Obiettivo operativo	Descrizione	Portatori di interessi	Durata	Indicatori	Responsabile politico	Settori coinvolti
01) Iniziative per promuovere lo sport	Programmare con il centro anziani di Fondi corsi di ginnastica per migliorare la qualità della vita	Anziani	2017-2019	Consentire agli anziani iscritti al centro che ne fanno richiesta di frequentare corsi di psicomotricità e ginnastica dolce	Assessore ai servizi sociali	Settore III

<b>Programma 01: Giovani</b>	Dott.ssa Giuseppe Acquaro
------------------------------	---------------------------

**Descrizione del servizio erogato e delle linee programmatiche**

Il programma si occupa della politiche giovanili.

Le principali attività sono:

- la valorizzazione delle competenze dei giovani;
- le collaborazione con le associazioni giovanili.

OBIETTIVO STRATEGICO: 01 Valorizzare il talento e il merito dei giovani

<b>Obiettivo operativo</b>	<b>Descrizione</b>	<b>Portatori di interessi</b>	<b>Durata</b>	<b>Indicatori</b>	<b>Responsabile politico</b>	<b>Settori coinvolti</b>
01) Valorizzare il talento	Valorizzare le competenze dei giovani maturate attraverso lo studio e le esperienze	Giovani	2017-2019	Creare occasioni di contatto con le Istituzioni, imprenditori locali al fine orientare ed inserire i giovani nel mondo del lavoro	Assessore alle politiche giovanili	Settore III

**MISSIONE 07 - TURISMO**

<b>Programma</b>	<b>Descrizione</b>	<b>Responsabile della gestione</b>
Programma 01	Sviluppo e valorizzazione del turismo	Dott. Giuseppe Acquaro

<b>Programma 01: Sviluppo e valorizzazione del turismo</b>	Dott. Giuseppe Acquaro
--	------------------------

**Descrizione del servizio erogato e delle linee programmatiche**

Il programma si occupa della valorizzazione del territorio.

Le principali attività sono:

- l'organizzazione di eventi e manifestazioni turistiche;
- l'assistenza agli operatori economici operanti nel settore turistico;
- la gestione dei rapporti con il comune gemellato di Dachau;
- la gestione del piano di utilizzazione dell'arenile.

OBIETTIVO STRATEGICO: 01 valorizzazione dei luoghi del territorio e della qualità dei prodotti tipici

Obiettivo operativo	Descrizione	Portatori di interessi	Durata	Indicatori	Responsabile politico	Settori coinvolti
01) Valorizzazione del territorio	Eventi per valorizzare il territorio e i prodotti tipici	Cittadini	2017-2019	Realizzazione eventi e manifestazioni durante l'anno per promuovere il territorio e la qualità dei prodotti tipici	Assessore al Turismo	Settore III

## OBIETTIVO STRATEGICO: 02 Consolidare e intensificare i rapporti con Dachau

<b>Obiettivo operativo</b>	<b>Descrizione</b>	<b>Portatori di interessi</b>	<b>Durata</b>	<b>Indicatori</b>	<b>Responsabile politico</b>	<b>Settori coinvolti</b>
01) Consolidare e intensificare i rapporti con Dachau	Predisporre con le istituzioni scolastiche e le associazioni locali occasioni di scambi culturali, sportivi, etc con il comune gemellato	Cittadini	2017-2019	Attività annuali di scambi culturali, sportivi, etc, con il comune di Dachau	Assessore al Turismo	Settore III

**MISSIONE 08 - ASSETTO DEL TERRITORIO ED EDILIZIA PRIVATA**

<b>Programma</b>	<b>Descrizione</b>	<b>Responsabile della gestione</b>
Programma 01	Urbanistica e assetto del territorio	Arch. Martino di Marco
Programma 02	Edilizia residenziale pubblica e locale e piano di edilizia economico-popolare	Arch. Martino di Marco

Urbanistica e assetto del territorio	Arch. Martino Di Marco
--------------------------------------	------------------------

**Descrizione del servizio erogato e delle linee programmatiche**

Il programma comprende la gestione del territorio urbano.

Le principali attività sono:

- la programmazione urbanistica;
- la gestione dell'edilizia privata;
- il condono edilizio;
- l'attività amministrativa correlata.

OBIETTIVO STRATEGICO: 01 Programma di riqualificazione Urbana ed Ambientale

Obiettivo operativo	Descrizione	Portatori di interessi	Durata	Indicatori	Responsabile politico	Settori coinvolti
01) Programma di riqualificazione urbana (PRUA)	Approvazione della fase II° del PRUA	Cittadini ed imprenditori	2017-2019	Individuazione delle aree per servizi di pubblica utilità	Assessore all'urbanistica	Settore IV

OBIETTIVO STRATEGICO: 02 Individuazione spazi di quartiere nelle zone periferiche

Obiettivo operativo	Descrizione	Portatori di interessi	Durata	Indicatori	Responsabile politico	Settori coinvolti
01) Individuazione spazi di quartiere nelle zone periferiche	Creare spazi da destinare a luoghi di aggregazione	Cittadini	2017-2019	Individuazione e definizione delle aree	Assessore all'urbanistica	Settore IV

OBIETTIVO STRATEGICO: 03 Piano per la mobilità e l'accessibilità a servizio della fruizione turistica e piano per la mobilità comprensoriale e "Sviluppo del Territorio Sostenibile"

Obiettivo operativo	Descrizione	Portatori di interessi	Durata	Indicatori	Responsabile politico	Settori coinvolti
01) Piano della mobilità	Conferenza dei servizi per la definizione dell'iter procedurale	Cittadini	2017-2019	Approvazione del piano da parte degli organi sovracomunali dell'accordo di programma	Assessore all'urbanistica	Settore IV

OBIETTIVO STRATEGICO: 04 La città intelligente

Obiettivo operativo	Descrizione	Portatori di interessi	Durata	Indicatori	Responsabile politico	Settori coinvolti
01) La città intelligente	Tempestività nelle manutenzioni e percezione di maggiore sicurezza sul territorio	Cittadini	2017-2019	Rilevamento dati su server (con la rete intelligente installata sul territorio) per quanto riguarda l'illuminazione pubblica e la videosorveglianza	Assessore all'urbanistica e lavori pubblici	Settore IV e V

Edilizia residenziale pubblica e locale e piano di edilizia economico-popolare	Arch. Martino Di Marco
--	------------------------

**Descrizione del servizio erogato e delle linee programmatiche**

Il programma comprende l'edilizia residenziale pubblica.

Le principali attività sono:

- l'individuazione delle aree del territorio da destinare all'edilizia economico-popolare;
- la gestione dei rapporti con l'Ater per la costruzione degli alloggi;
- l'attività amministrativa correlata.

OBIETTIVO STRATEGICO: 01 Nuovi alloggi

Obiettivo operativo	Descrizione	Portatori di interessi	Durata	Indicatori	Responsabile politico	Settori coinvolti
01) Nuovi alloggi	Programmazione di nuovi alloggi di edilizia economico-popolare	Cittadini	2017-2019	Individuazione e definizione aree per alloggi ERP da programmare con Regione Lazio-ATER	Assessore all'urbanistica e lavori pubblici	Settore IV e V

## OBIETTIVO STRATEGICO: 01 Housing sociale

<b>Obiettivo operativo</b>	<b>Descrizione</b>	<b>Portatori di interessi</b>	<b>Durata</b>	<b>Indicatori</b>	<b>Responsabile politico</b>	<b>Settori coinvolti</b>
01) Housing sociale	Offerta servizi abitativi a prezzi contenuti	Cittadini	2017-2019	Individuazione e messa a disposizione delle aree da destinare alla costruzione degli alloggi per l'housing sociale	Assessore all'urbanistica	Settore IV

**MISSIONE 09 - SVILUPPO SOSTENIBILE E TUTELA DEL TERRITORIO E DELL'AMBIENTE**

<b>Programma</b>	<b>Descrizione</b>	<b>Responsabile della gestione</b>
Programma 02	Tutela, valorizzazione e recupero ambientale	Arch. Martino Di Marco
Programma 03	Rifiuti	Arch. Martino Di Marco

<b>Programma 02: Tutela, valorizzazione e recupero ambientale</b>	Arch. Martino di Marco
---	------------------------

*Descrizione del servizio erogato e delle linee programmatiche*

Il programma si occupa della valorizzazione dei beni ambientali e del verde pubblico.

Le principali attività sono:

- la manutenzione del verde pubblico;
- l'incremento dei spazi e delle aree verdi;
- la tutela e la valorizzazione dei beni ambientali;
- il coinvolgimento della cittadinanza nella gestione delle aree verdi.

OBIETTIVO STRATEGICO: 01 Valorizzazione del Lago di Fondi

Obiettivo operativo	Descrizione	Portatori di interessi	Durata	Indicatori	Responsabile politico	Settori coinvolti
01) Valorizzazione della risorsa ambientale del Lago di Fondi	In collaborazione con la Regione Lazio e il Parco dei Monti Ausoni e Lago di Fondi redazione di un progetto di valorizzazione del lago di Fondi	Cittadini	2017-2019	Realizzazione piste ciclabili, attività sportive e di accoglienza	Sindaco e Assessore all'ambiente	Settore V

## OBIETTIVO STRATEGICO: 02 Valorizzazione e promozione Monumento Naturale Mola della Corte - Settecannelle - Capodacqua

Obiettivo operativo	Descrizione	Portatori di interessi	Durata	Indicatori	Responsabile politico	Settori coinvolti
01) Valorizzazione e promozione Monumento Naturale Mola della Corte - Settecannelle - Capodacqua	In collaborazione con la Regione Lazio ed il Parco dei Monti Aurunci redazione di un progetto di valorizzazione del Monumento Naturale Mola della Corte - Settecannelle - Capodacqua	Cittadini	2017-2019	Istituzione di un punto polifunzionale di accoglienza per visitatori per l'allestimento di mostre fotografiche, prodotti dell'artigianato locale	Sindaco e Assessore all'ambiente	Settore V

## OBIETTIVO STRATEGICO: 03 Quinte verdi

Obiettivo operativo	Descrizione	Portatori di interessi	Durata	Indicatori	Responsabile politico	Settori coinvolti
01) Quinte verdi	Migliorare la percezione pubblica degli ambienti urbani	Cittadini	2017-2019	Piantumazione di alberi	Sindaco e Assessore all'ambiente	Settore V

## OBIETTIVO STRATEGICO: 04 Adozione di aree destinate al verde pubblico

Obiettivo operativo	Descrizione	Portatori di interessi	Durata	Indicatori	Responsabile politico	Settori coinvolti
01) Adozione di aree destinate al verde pubblico	Incentivare i privati alla manutenzione di spazi verdi del territorio comunale	Cittadini	2017-2019	Coinvolgere la cittadinanza nella gestione attiva spazi ed aree verdi di proprietà comunale	Sindaco e Assessore all'ambiente	Settore V

## OBIETTIVO STRATEGICO: 02 Scuole in fiore

Obiettivo operativo	Descrizione	Portatori di interessi	Durata	Indicatori	Responsabile politico	Settori coinvolti
01) Scuole in fiore	Rendere più accoglienti gli spazi di pertinenza delle scuole dell'obbligo di Fondi	Cittadini Scuole	2017-2019	Piantumazione di alberi e aiuole fiorite nelle aree di pertinenza delle scuole	Sindaco e Assessore all'ambiente	Settore V

<b>Programma 03: Rifiuti</b>	Arch. Martino Di Marco
------------------------------	------------------------

*Descrizione del servizio erogato e delle linee programmatiche*

Il programma si occupa della gestione del servizio di raccolta dei rifiuti solidi urbani.

Le principali attività:

- l'attività di controllo e vigilanza sul territorio del servizio di raccolta e trasporto dei rifiuti ;
- l'attività di coordinamento delle operazioni di spazzamento;
- l'attività di informazione e incentivazione della raccolta differenziata;
- l'attività amministrativa correlata.

OBIETTIVO STRATEGICO: 01 Raccolta dei rifiuti con il sistema "porta a porta". Incremento della raccolta dei rifiuti in qualità e quantità

<b>Obiettivo operativo</b>	<b>Descrizione</b>	<b>Portatori di interessi</b>	<b>Durata</b>	<b>Indicatori</b>	<b>Responsabile politico</b>	<b>Settori coinvolti</b>
01) Raccolta dei rifiuti con il sistema "porta a porta"	Raccolta dei rifiuti con il sistema "porta a porta". Incremento della raccolta dei rifiuti in qualità e quantità	Cittadini	2017-2018	Entro il biennio: a) riduzione dei rifiuti indifferenziati; b) incrementare la raccolta differenziata fino ad arrivare al 65%	Sindaco e Assessore all'ambiente	Settore V

**MISSIONE 10 - TRASPORTO E DIRITTO ALLA MOBILITA'**

<b>Programma</b>	<b>Descrizione</b>	<b>Responsabile della gestione</b>
Programma 05	Viabilità e infrastrutture stradali	Arch. Martino Di Marco

<b>Programma 01: Viabilità e infrastrutture stradali</b>	Arch. Martino Di Marco
--	------------------------

*Descrizione del servizio erogato e delle linee programmatiche*

Il programma si occupa della sicurezza stradale e della manutenzione ordinaria e straordinaria delle strade di competenza dell'Ente.

Le principali attività sono:

- la gestione di tutta la viabilità dell'Ente;
- l'attuazione di interventi;
- le collaborazioni con le associazioni sportive locali.

OBIETTIVO STRATEGICO: 02 Mobilità ecologica

Obiettivo operativo	Descrizione	Portatori di interessi	Durata	Indicatori	Responsabile politico	Settori coinvolti
01) Mobilità ecologica	Incentivare l'utilizzo di veicoli elettrici	Cittadini	2017-2019	Realizzazione di colonnine per la ricarica di veicoli elettrici	Sindaco e Assessore all'ambiente	Settore V e VI

OBIETTIVO STRATEGICO: 03 Mobilità sostenibile

Obiettivo operativo	Descrizione	Portatori di interessi	Durata	Indicatori	Responsabile politico	Settori coinvolti
01) Mobilità sostenibile	Promuovere una mobilità urbana più sostenibile	Cittadini	2017-2019	Attivazione del servizio di mobilità alternativa e sostenibile "Bike Shearing" per percorsi di prossimità	Sindaco e Assessore alla viabilità e lavori pubblici	Settore V e VI

## OBIETTIVO STRATEGICO: 04 Mobilità e rispetto dell'ambiente

<b>Obiettivo operativo</b>	<b>Descrizione</b>	<b>Portatori di interessi</b>	<b>Durata</b>	<b>Indicatori</b>	<b>Responsabile politico</b>	<b>Settori coinvolti</b>
01) Mobilità e rispetto dell'ambiente	Promuovere iniziative di mobilità nel rispetto dell'ambiente	Cittadini	2017-2019	Organizzazione annuale delle giornate ecologiche "Fondi in bici" nel centro urbano	Sindaco e Assessore all'ambiente e alla viabilità	Settore V e VI

## OBIETTIVO STRATEGICO: 05 Zona a traffico limitato

<b>Obiettivo operativo</b>	<b>Descrizione</b>	<b>Portatori di interessi</b>	<b>Durata</b>	<b>Indicatori</b>	<b>Responsabile politico</b>	<b>Settori coinvolti</b>
01) Zona a traffico limitato	Ridimensionare il transito dalle strade cittadine di veicoli	Cittadini	2017-2019	Sperimentazione nel centro storico della zona a traffico limitato	Assessore alla viabilità e Attività produttive	Settore V e VI

## OBIETTIVO STRATEGICO: 07 Miglioramento della viabilità cittadina e rurale

Obiettivo operativo	Descrizione	Portatori di interessi	Durata	Indicatori	Responsabile politico	Settori coinvolti
01) Miglioramento della viabilità cittadina e rurale	Miglioramento della sicurezza stradale	Cittadini	2017-2019	Interventi di manutenzione ordinaria e straordinaria della viabilità di competenza dell'Ente	Assessore ai lavori pubblici	Settore V

## OBIETTIVO STRATEGICO: 08 Decongestionamento del traffico veicolare

Obiettivo operativo	Descrizione	Portatori di interessi	Durata	Indicatori	Responsabile politico	Settori coinvolti
01) Decongestionamento del traffico veicolare	Razionalizzazione flusso viario	Cittadini	2017-2019	Razionalizzazione viaria zona ponte selce	Sindaco e Assessore alla viabilità	Settore V - VI

**MISSIONE 12 - DIRITTI SOCIALI, POLITICHE SOCIALI E FAMIGLIA**

<b>Programma</b>	<b>Descrizione</b>	<b>Responsabile della gestione</b>
Programma 01	Interventi per l'infanzia e i minori e per asili nido	Dott.ssa Tommasina Biondino
Programma 02	Interventi per la disabilità	Dott.ssa Tommasina Biondino
Programma 03	Interventi per l'anzianità	Dott.ssa Tommasina Biondino
Programma 04	Interventi per soggetti a rischio di esclusione sociale	Dott.ssa Tommasina Biondino
Programma 05	Interventi per le famiglie	Dott.ssa Tommasina Biondino
Programma 06	Interventi per il diritto alla casa	Dott.ssa Tommasina Biondino
Programma 07	Programmazione e governo della rete dei servizi sociosanitari e sociali	Dott.ssa Tommasina Biondino
Programma 08	Cooperazione ed associazionismo	Dott.ssa Tommasina Biondino

<b>Programma 01:</b> Interventi per l'infanzia e i minori e per asili nido	Dott.ssa Tommasina Biondino
--	-----------------------------

**Descrizione del servizio erogato e delle linee programmatiche**

Il programma si occupa dell'attività di gestione di alcuni servizi e di interventi di sostegno in genere.

Le principali attività sono:

- la gestione dei bonus bebè;
- del centro “Magicabula”;
- degli interventi di sostegno ai minori.

Per quanto riguarda l'organizzazione dell'ente il programma è interconnesso sia con la Missione 4 (istruzione e diritto allo studio) programma 06 (servizi ausiliari all'istruzione).

**OBIETTIVO STRATEGICO:** 01 Mantenere funzionante il centro diurno per minori

<b>Obiettivo operativo</b>	<b>Descrizione</b>	<b>Portatori di interessi</b>	<b>Durata</b>	<b>Indicatori</b>	<b>Responsabile politico</b>	<b>Settori coinvolti</b>
01) Mantenere funzionante il centro diurno per minori	Garantire supporto a minori che si trovano in situazione di disagio socio-ambientale o ritardo scolastico o a rischio emarginazione	Minori	2017-2019	Mantenere operativo il centro diurno “Magicabula”	Assessore ai servizi sociali	Settore I

<b>Programma 02: Interventi per la disabilità</b>	Dott.ssa Tommasina Biondino
---	-----------------------------

**Descrizione del servizio erogato e delle linee programmatiche**

Il programma si occupa delle persone adulte con disabilità.

Le principali attività sono:

- la collaborazione con altri enti per l'inserimento lavorativo dei disabili
- la gestione del centro "L'allegra Brigata";
- fornire assistenza alle persone con disabilità.

Per quanto riguarda l'organizzazione dell'Ente il programma è interconnesso sia con la Missione 4 (istruzione e diritto allo studio) programma 06 (servizi ausiliari all'istruzione).

OBIETTIVO STRATEGICO: 01 Mantenere funzionante il centro diurno per disabili

Obiettivo operativo	Descrizione	Portatori di interessi	Durata	Indicatori	Responsabile politico	Settori coinvolti
01) Mantenere funzionante il centro diurno per disabili	Garantire accoglienza e assistenza a persone adulte con disabilità	Disabili e relative famiglie	2017-2019	Mantenere operativo il centro diurno "L'Allegra Brigata"	Assessore ai servizi sociali	Settore I

<b>Programma 03: Interventi per gli anziani</b>	Dott.ssa Tommasina Biondino
---	-----------------------------

*Descrizione del servizio erogato e delle linee programmatiche*

Il programma si occupa delle problematiche della terza età.

Le principali attività sono:

- la gestione dell'assistenza domiciliare
- la collaborazione nella gestione del centro anziani
- l'assistenza economica a persone che versano in situazione di disagio economico.

OBIETTIVO STRATEGICO: 01 Risocializzazione anziani

<b>Obiettivo operativo</b>	<b>Descrizione</b>	<b>Portatori di interessi</b>	<b>Durata</b>	<b>Indicatori</b>	<b>Responsabile politico</b>	<b>Settori coinvolti</b>
01) Risocializzazione anziani	Risocializzazione delle persone anziane	Anziani	2017-2019	Programma annuale di attività per coinvolgimento degli anziani in attività formative e di pubbliche utilità	Assessore ai servizi sociali	Settore I

<b>Programma 04: Interventi per soggetti a rischio esclusione</b>	Dott.ssa Tommasina Biondino
---	-----------------------------

*Descrizione del servizio erogato e delle linee programmatiche*

Il programma si occupa di politiche di integrazione sociale.

Le principali attività sono:

- l'assistenza agli immigrati;
- il sostegno al reddito familiare;
- le politiche di integrazione sociale.

OBIETTIVO STRATEGICO: 01 Percorsi di coinvolgimento psicologico e lavorativo

Obiettivo operativo	Descrizione	Portatori di interessi	Durata	Indicatori	Responsabile politico	Settori coinvolti
01) Percorsi di coinvolgimento psicologico e lavorativo	Assistenza a soggetti versano in condizioni di particolare disagio socio economico e sociale	Cittadini	2017-2019	Assegnazione di borse lavoro, per servizi di pubblica utilità finalizzate all'inclusione sociale	Assessore ai servizi sociali	Settore I

OBIETTIVO STRATEGICO: 02 Creazione sportello interculturale

Obiettivo operativo	Descrizione	Portatori di interessi	Durata	Indicatori	Responsabile politico	Settori coinvolti
01) Creazione sportello interculturale	Promuovere la cultura del dialogo e dell'accoglienza	Cittadini	2017-2019	Organizzazione di uno sportello interculturale	Assessore ai servizi sociali	Settore I

<b>Programma 05: Interventi per le famiglie</b>	Dott.ssa Tommasina Biondino
---	-----------------------------

**Descrizione del servizio erogato e delle linee programmatiche**

Il programma si occupa del welfare dell'Ente.

Le principali attività sono:

- l'assistenza alle famiglie in difficoltà;
- l'erogazione di contributi a famiglie in situazioni di fragilità economica;
- la creazione di una rete di una rete con le associazioni del territorio che operano nel sociale.

OBIETTIVO STRATEGICO: 01 Gestire l'emergenza sociale

Obiettivo operativo	Descrizione	Portatori di interessi	Durata	Indicatori	Responsabile politico	Settori coinvolti
01) Gestire l'emergenza sociale	Interventi di assistenza volti a sostenere famiglie e persone in situazione di fragilità economica	Cittadini	2017-2019	Sostegno economico e collaborazione con le associazioni di volontariato per coordinare gli interventi e creare fattive sinergie	Assessore ai servizi sociali	Settore I

## OBIETTIVO STRATEGICO: 2) Cultura della vicinanza

Obiettivo operativo	Descrizione	Portatori di interessi	Durata	Indicatori	Responsabile politico	Settori coinvolti
01) Cultura della vicinanza	Assistenza alle famiglie in difficoltà	Cittadini	2017-2019	Sostegno alle famiglie in difficoltà nella gestione del quotidiano con coinvolgimento delle associazioni del territorio	Assessore ai servizi sociali	Settore I

## OBIETTIVO STRATEGICO: 03 Divulgare la cultura delle pari opportunità

Obiettivo operativo	Descrizione	Portatori di interessi	Durata	Indicatori	Responsabile politico	Settori coinvolti
01) Cultura delle pari opportunità	Diffondere e consolidare una cultura di rispetto e di attenzione alla differenza per contrastare le forme di discriminazione e di violenza	Cittadini	2017-2019	Integrare in tutte le politiche cittadine obiettivi di genere	Assessore ai servizi sociali	Settore I

<b>Programma 06: Interventi il diritto alla casa</b>	Dott.ssa Tommasina Biondino
--	-----------------------------

*Descrizione del servizio erogato e delle linee programmatiche*

Il programma si occupa di soddisfare l'esigenza abitativa.

Le principali attività sono:

- la stesura della graduatoria per l'assegnazione degli alloggi ATER;
- il sostegno economico a soggetti in condizione di emergenza abitativa.

OBIETTIVO STRATEGICO: 01 Recupero alloggi ERP

<b>Obiettivo operativo</b>	<b>Descrizione</b>	<b>Portatori di interessi</b>	<b>Durata</b>	<b>Indicatori</b>	<b>Responsabile politico</b>	<b>Settori coinvolti</b>
01) Locazione alloggi ERP	Recupero alloggi ERP occupati abusivamente	Cittadini	2017-2019	Aggiornamento periodico graduatoria e Assegnazione degli alloggi agli aventi diritto	Assessore Servizi Sociali	Settore I

<b>Programma 07:</b> Programmazione e governo della rete dei servizi socio-sanitari e assistenziali	Dott.ssa Tommasina Biondino
---	-----------------------------

*Descrizione del servizio erogato e delle linee programmatiche*

Il programma si occupa di governare la rete dei servizi socio assistenziali.

Le principali attività sono:

- programmare screening con associazioni sociali e di volontariato;
- lavorare in rete con tutte le associazioni di solidarietà.

OBIETTIVO STRATEGICO: 01 Screening per la prevenzione

Obiettivo operativo	Descrizione	Portatori di interessi	Durata	Indicatori	Responsabile politico	Settori coinvolti
01) Screening per la prevenzione	Collaborazione con le associazioni sociali e di volontariato per lo screening preventivo	Cittadini	2017-2019	Promozione e sostegno attività screening	Assessore ai servizi sociali	Settore I

<b>Programma 08: Cooperazione ed associazionismo</b>	Dott.ssa Tommasina Biondino
--	-----------------------------

**Descrizione del servizio erogato e delle linee programmatiche**

Il programma si occupa dell'attività di gestione.

Le principali attività sono:

- organizzazione di attività ricreative;
- organizzazione di attività ludiche.

OBIETTIVO STRATEGICO: 01 Realizzazione sinergie tra l'Amministrazione e le associazioni di volontariato e sportive per l'attività ricreative

<b>Obiettivo operativo</b>	<b>Descrizione</b>	<b>Portatori di interessi</b>	<b>Durata</b>	<b>Indicatori</b>	<b>Responsabile politico</b>	<b>Settori coinvolti</b>
01) Realizzazione sinergie tra l'Amministrazione e le associazioni di volontariato e sportive per l'attività ricreative	Coinvolgimento delle associazioni sportive e di volontariato all'organizzazione di iniziative ricreative e di carattere sociale	Alunni della scuola dell'obbligo	2017-2019	Programmazione annuale con le organizzazioni sportive e di volontariato delle iniziative ricreative (campi e colonie estive)	Assessore alla Pubblica Istruzione	Settore I III

**MISSIONE 13 - TUTELA DELLA SALUTE**

<b>Programma</b>	<b>Descrizione</b>	<b>Responsabile della gestione</b>
Programma 01	Ulteriore spesa in materia sanitaria	Arch. Martino Di Marco

<b>Programma 01: Ulteriore spesa in materia sanitaria</b>	Arch. Martino Di Marco
---	------------------------

*Descrizione del servizio erogato e delle linee programmatiche*

Il programma si occupa della tutela della fauna urbana.

Le principali attività sono:

- la campagna di sensibilizzazione all'adozione ;
- il monitoraggio territoriale del randagismo;
- il ricovero dei cani randagi;
- la prevenzione al randagismo.

OBIETTIVO STRATEGICO: 01 Campagna di sterilizzazione e censimento canino

<b>Obiettivo operativo</b>	<b>Descrizione</b>	<b>Portatori di interessi</b>	<b>Durata</b>	<b>Indicatori</b>	<b>Responsabile politico</b>	<b>Settori coinvolti</b>
01) Campagna di sterilizzazione e censimento canino	Fronteggiare il fenomeno del randagismo	Cittadini	2017-2019	Programmare con l'AUSL di Latina una campagna di sterilizzazione e censimento canino	Sindaco e Assessore all'ambiente	Settore V

## OBIETTIVO STRATEGICO: 02 Incentivi all'adozione dei cani ricoverati nelle strutture utilizzate dall'Ente

Obiettivo operativo	Descrizione	Portatori di interessi	Durata	Indicatori	Responsabile politico	Settori coinvolti
01) Incentivi all'adozione dei cani ricoverati nelle strutture utilizzate dall'Ente	Incentivi ai cittadini che decidono di adottare cani ricoverati nelle strutture utilizzate dall'Ente	Cittadini	2017-2019	Ridurre il numero dei cani presso le strutture convenzionate dell'Ente	Sindaco e Assessore all'ambiente	Settore V

## OBIETTIVO STRATEGICO: 03 Spazio pubblico dedicato ai cani

Obiettivo operativo	Descrizione	Portatori di interessi	Durata	Indicatori	Responsabile politico	Settori coinvolti
01) spazio pubblico per i cani	Individuazione area dedicata per cani	Cittadini	2017-2019	Realizzazione area di sgambamento per i cani	Sindaco e Assessore all'ambiente	Settore V

**MISSIONE 14 – SVILUPPO ECONOMICO E COMPETETIVITA’**

<b>Programma</b>	<b>Descrizione</b>	<b>Responsabile della gestione</b>
Programma 01	Industria PMI e Artigianato	Dott. Giuseppe Acquaro
Programma 02	Commercio – reti distributive – tutela dei consumatori	Dott. Giuseppe Acquaro
Programma 04	Reti ed altri servizi di pubblica utilità	Dott. Giuseppe Acquaro

<b>Programma 01: Industria PMI e Artigianato</b>	Dott. Giuseppe Acquaro
--	------------------------

**Descrizione del servizio erogato e delle linee programmatiche**

Il programma si occupa di iniziative volte a contrastare la crisi economica.

Le principali attività sono:

- delle iniziative volte a sviluppare il settore produttivo locale;
- la gestione dello sportello Unico delle attività produttive (SUAP);
- l'attività amministrativa correlata.

Per quanto riguarda l'organizzazione dell'Ente il programma è interconnesso sia con il programma 02 (Commercio – reti distributive – tutela dei consumatori) che con il programma 4 (Reti ed altri servizi di pubblica utilità).

OBIETTIVO STRATEGICO: 01 Creare occasioni di sviluppo per i settori produttivi del territorio

<b>Obiettivo operativo</b>	<b>Descrizione</b>	<b>Portatori di interessi</b>	<b>Durata</b>	<b>Indicatori</b>	<b>Responsabile politico</b>	<b>Settori coinvolti</b>
01) Creare occasioni di sviluppo per i settori produttivi del territorio	Diversificare l'economia tradizionale sfruttando le potenzialità culturali ambientali e turistiche	Imprenditori e Associazioni di categoria	2017-2019	Crescita delle imprese nei settori collegati alle potenzialità culturali, ambientali e turistiche	Assessore alle attività produttive	Settore III

## OBIETTIVO STRATEGICO: 02 Definizione area artigianale

<b>Obiettivo operativo</b>	<b>Descrizione</b>	<b>Portatori di interessi</b>	<b>Durata</b>	<b>Indicatori</b>	<b>Responsabile politico</b>	<b>Settori coinvolti</b>
01) Attuazione area artigianale	Rendere funzionale l'area anche per stralci	Imprenditori e Associazioni di categoria	2017-2019	Regolamento attuativo	Assessore alle attività produttive	Settore III

<b>Programma 02:</b> Commercio – reti distributive – tutela dei consumatori	Dott. Giuseppe Acquaro
---	------------------------

**Descrizione del servizio erogato e delle linee programmatiche**

Il programma si occupa della valorizzazione dei prodotti locali del territorio.

Le principali attività sono:

- la messa in atto di iniziative per creare nuove attività commerciali;
- il miglioramento della fruibilità del centro storico;
- l'attività amministrativa correlata.

Per quanto riguarda l'organizzazione dell'Ente il programma è interconnesso sia con il programma 01 (Industria PMI e Artigianato) che con il programma 4 (Reti ed altri servizi di pubblica utilità).

OBIETTIVO STRATEGICO: 01 Incentivi fiscali per favorire l'apertura di attività commerciali nel centro storico

Obiettivo operativo	Descrizione	Portatori di interessi	Durata	Indicatori	Responsabile politico	Settori coinvolti
01) Incentivi fiscali per favorire l'apertura di attività commerciali nel centro storico	Concedere incentivi per nuove attività commerciali nel centro storico	Imprenditori e Associazioni di categoria	2016-2018	Sostenere la nascita di imprese nel centro storico di Fondi	Assessore alle attività produttive	Settore III

## OBIETTIVO STRATEGICO: 02 Ruolo dei mercati

<b>Obiettivo operativo</b>	<b>Descrizione</b>	<b>Portatori di interessi</b>	<b>Durata</b>	<b>Indicatori</b>	<b>Responsabile politico</b>	<b>Settori coinvolti</b>
01) Ruolo dei mercati	Opportunità per lo sviluppo e la valorizzazione del territorio e dei prodotti locali	Imprenditori e Associazioni di categoria	2017-2019	Riorganizzazione dei mercati	Assessore alle attività produttive	Settore III

<b>Programma 04: Reti ed altri servizi di pubblica utilità</b>	Dott. Giuseppe Acquaro
--	------------------------

**Descrizione del servizio erogato e delle linee programmatiche**

Il programma si occupa dell'assistenza e orientamento delle imprese.

Le principali attività sono:

- l'assistenza gratuita agli aspiranti imprenditori;
- l'attività amministrativa correlata.

Per quanto riguarda l'organizzazione dell'Ente il programma è interconnesso sia con il programma 01 (Industria PMI e Artigianato) che con il programma 02 (Commercio – reti distributive – tutela dei consumatori).

OBIETTIVO STRATEGICO: 01 Assistenza e orientamento alle imprese

Obiettivo operativo	Descrizione	Portatori di interessi	Durata	Indicatori	Responsabile politico	Settori coinvolti
01) Assistenza e orientamento alle imprese	Informazione, orientamento e assistenza agli aspiranti imprenditori ed alle imprese già esistenti	Imprenditori e Associazioni di categoria	2017-2019	Assistenza gratuita agli aspiranti imprenditori ed alle imprese già esistenti	Assessore alle attività produttive	Settore III

## OBIETTIVO STRATEGICO: 02 Favorire l'apertura di attività economiche

<b>Obiettivo operativo</b>	<b>Descrizione</b>	<b>Portatori di interessi</b>	<b>Durata</b>	<b>Indicatori</b>	<b>Responsabile politico</b>	<b>Settori coinvolti</b>
01) Facilitare l'apertura delle attività economiche	Semplificazione a carico delle imprese	Imprenditori e Associazioni di categoria	2017-2019	Assicurare tempi certi per chi vuole fare impresa	Assessore alle attività produttive	Settore III

**MISSIONE 14 – ENERGIA E DIVERSIFICAZIONE DELLE FONTI ENERGETICHE**

<b>Programma</b>	<b>Descrizione</b>	<b>Responsabile della gestione</b>
Programma 01	Fonti energetiche	Arch. Martino Di Marco

<b>Programma 01: Risparmio energetico</b>	Arch. Martino Di Marco
---	------------------------

**Descrizione del servizio erogato e delle linee programmatiche**

Il programma si occupa della gestione degli edifici pubblici.

Le principali attività sono:

- la gestione dell'energia elettrica degli edifici pubblici;
- la manutenzione ordinaria e straordinaria degli impianti elettrici.

OBIETTIVO STRATEGICO: 01 Risparmio energetico

<b>Obiettivo operativo</b>	<b>Descrizione</b>	<b>Portatori di interessi</b>	<b>Durata</b>	<b>Indicatori</b>	<b>Responsabile politico</b>	<b>Settori coinvolti</b>
01) Risparmio energetico	Riduzione della spesa per l'energia elettrica	Cittadini	2017-2019	Realizzazione impianti fotovoltaici sugli edifici pubblici	Assessore ai lavori pubblici	Settore V

Il principio contabile applicato alla programmazione dispone che nella Sezione Strategica siano anche indicati gli strumenti attraverso i quali l'Ente locale intende rendicontare il proprio operato nel corso del mandato. Questa ricognizione deve avvenire in maniera sistematica e trasparente, per informare i cittadini del livello di realizzazione dei programmi, di raggiungimento degli obiettivi.

Gli obiettivi strategici devono essere verificati annualmente e, in caso di variazioni rispetto a quanto previsto nell'anno precedente e con adeguata motivazione, possono essere opportunamente modificati.

Questo Ente effettua il monitoraggio degli obiettivi attraverso la predisposizione di diversi documenti, con la sistematica raccolta dei dati per l'ottenimento delle informazioni necessarie all'attuazione dei controlli, secondo quanto disposto dal Regolamento sui Controlli Interni.

In particolare, si distinguono:

- lo Stato di Attuazione dei Programmi, che verifica gli indirizzi generali e i contenuti della programmazione strategica, con particolare riferimento alle condizioni interne dell'Ente, al reperimento e impiego delle risorse finanziarie e alla sostenibilità economico-finanziaria;
- la Relazione sulla Performance, che rendiconta i risultati realizzati al 31 dicembre, articolati per obiettivi operativi e gestionali;
- il Rendiconto e la Relazione della Giunta Comunale al Rendiconto, che raccolgono tutta l'attività effettuata dal Comune nell'esercizio finanziario di riferimento;

In considerazione delle linee programmatiche di mandato e degli indirizzi strategici, al termine del mandato, l'amministrazione rende conto del proprio operato attraverso la Relazione di Fine Mandato, di cui all'art. 4 del d. lgs. 6/9/2011, n. 149, quale dichiarazione certificata delle iniziative intraprese, dell'attività amministrativa e normativa e dei risultati riferibili alla programmazione strategica e operativa dell'ente e di bilancio durante il mandato.

Quest'anno l'approvazione del Documento Unico di Programmazione e del Bilancio di Previsione è avvenuta all'inizio del mese di giugno e subito dopo, attraverso il Piano Esecutivo di Gestione, la Giunta Comunale ha assegnato ai dirigenti dei settori le risorse e gli obiettivi da raggiungere per dar corso alla realizzazione dei programmi del mandato amministrativo.

Nelle pagine successive viene riportato lo stato di attuazione dei programmi, in termini di:

- grado di utilizzo delle risorse finanziarie stanziato con il Bilancio di Previsione 2016-2018;
- stato di realizzazione delle opere pubbliche.

TITOLO TIPOLOGIA	DENOMINAZIONE	RESIDUI PRESUNTI AL 31/12/2015		PREVISIONI I DEFINITIVE 2015	PREVISIONI 2016	PREVISIONI 2017	PREVISIONI 2018
	<b>Fondo pluriennale vincolato per spese correnti (1)</b>		prev. di competenza	1.658.053,77	1.696.462,14	877.514,31	8.421,74
	<b>Fondo pluriennale vincolato per spese in conto capitale (1)</b>		prev. di competenza	1.123.122,40	2.192.423,54	-	-
	<b>Utilizzo avanzo di Amministrazione</b>		prev. di competenza	2.239.378,58	1.334.408,89	-	-
	<i>- di cui avanzo vincolato utilizzato anticipatamente (2)</i>		prev. di competenza		-		
	<b>Fondo di cassa all'1/1/2016</b>		prev. di cassa		6.950.627,33		
<b>TITOLO 1:</b>	<b>ENTRATE CORRENTI DI NATURA TRIBUTARIA, CONTRIBUTIVA E PEREQUATIVA</b>						
10101	<b>Tipologia 101:</b> Imposte, tasse e proventi assimilati		- prev. di competenza	18.010.054,46	17.625.000,00	18.279.000,00	18.279.000,00
			prev. di cassa	27.895.360,05	26.006.588,04		
10104	<b>Tipologia 104:</b> Compartecipazioni di tributi		- prev. di competenza	-	-	-	-
			prev. di cassa	-	-		
10301	<b>Tipologia 301:</b> Fondi perequativi da Amministrazioni Centrali		- prev. di competenza	1.806.971,90	2.438.842,51	2.250.000,00	2.200.000,00
			prev. di cassa	1.910.655,21	2.540.996,02		
10302	<b>Tipologia 302:</b> Fondi perequativi dalla Regione o Provincia autonoma		- prev. di competenza	-	-	-	-
			prev. di cassa	-	-		
10000 Totale TITOLO 1	<b>ENTRATE CORRENTI DI NATURA TRIBUTARIA, CONTRIBUTIVA E PEREQUATIVA</b>		- <b>prev. di competenza</b>	<b>19.817.026,36</b>	<b>20.063.842,51</b>	<b>20.529.000,00</b>	<b>20.479.000,00</b>
			<b>prev. di cassa</b>	<b>29.806.015,26</b>	<b>28.547.584,06</b>		

TITOLO TIPOLOGIA	DENOMINAZIONE	RESIDUI PRESUNTI AL 31/12/2015		PREVISIONI DEFINITIVE 2015	PREVISIONI 2016	PREVISIONI 2017	PREVISIONI 2018
<b>TITOLO 2:</b>	<b>TRASFERIMENTI CORRENTI</b>						
20101	<b>Tipologia 101:</b> Trasferimenti correnti da Amministrazioni pubbliche	-	prev. di competenza	3.201.992,79	1.379.945,65	928.535,92	928.535,92
			prev. di cassa	5.310.020,15	2.789.747,44		
20102	<b>Tipologia 102:</b> Trasferimenti correnti da Famiglie	-	prev. di competenza	-	-	-	-
			prev. di cassa	-	-		
20103	<b>Tipologia 103:</b> Trasferimenti correnti da Imprese	-	prev. di competenza	-	-	-	-
			prev. di cassa	-	-		
20104	<b>Tipologia 104:</b> Trasferimenti correnti da Istituzioni Sociali Private	-	prev. di competenza	-	-	-	-
			prev. di cassa	-	-		
20105	<b>Tipologia 105:</b> Trasferimenti correnti dall'Unione Europea e dal Resto del Mondo	-	prev. di competenza	-	-	-	-
			prev. di cassa	155.000,00	-		
20000 Totale TITOLO 2	<b>TRASFERIMENTI CORRENTI</b>	-	<b>prev. di competenza</b>	<b>3.201.992,79</b>	<b>1.379.945,65</b>	<b>928.535,92</b>	<b>928.535,92</b>
			<b>prev. di cassa</b>	<b>5.465.020,15</b>	<b>2.789.747,44</b>		

TITOLO TIPOLOGIA	DENOMINAZIONE	RESIDUI PRESUNTI AL 31/12/2015		PREVISIONI DEFINITIVE 2015	PREVISIONI 2016	PREVISIONI 2017	PREVISIONI 2018
<b>TITOLO 3:</b>	<b>ENTRATE EXTRATRIBUTARIE</b>						
30100	<b>Tipologia 100:</b> Vendita di beni e servizi e proventi derivanti dalla gestione dei beni	-	prev. di competenza	2.766.500,00	3.186.150,52	3.031.500,00	2.981.500,00
			prev. di cassa	4.449.509,46	3.390.342,93		
30200	<b>Tipologia 200:</b> Proventi derivanti dall'attività di controllo e repressione delle irregolarità e degli illeciti	-	prev. di competenza	2.435.580,38	1.850.000,00	1.850.000,00	1.850.000,00
			prev. di cassa	2.436.591,29	1.026.582,72		
30300	<b>Tipologia 300:</b> Interessi attivi	-	prev. di competenza	-	-	-	-
			prev. di cassa	-	-		
30400	<b>Tipologia 400:</b> Altre entrate da redditi da capitale	-	prev. di competenza	-	-	-	-
			prev. di cassa	-	-		
30500	<b>Tipologia 500:</b> Rimborsi e altre entrate correnti	-	prev. di competenza	928.192,00	1.103.309,60	668.434,66	668.193,77
			prev. di cassa	1.682.240,28	1.813.016,86		
30000 Totale TITOLO 3	<b>ENTRATE EXTRATRIBUTARIE</b>	-	<b>prev. di competenza</b>	<b>6.130.272,38</b>	<b>6.139.460,12</b>	<b>5.549.934,66</b>	<b>5.499.693,77</b>
			<b>prev. di cassa</b>	<b>8.568.341,03</b>	<b>6.229.942,51</b>		

TITOLO TIPOLOGIA	DENOMINAZIONE	RESIDUI PRESUNTI AL 31/12/2015		PREVISIONI DEFINITIVE 2015	PREVISIONI 2016	PREVISIONI 2017	PREVISIONI 2018
<b>TITOLO 4:</b>	<b>ENTRATE IN CONTO CAPITALE</b>						
40100	<b>Tipologia 100:</b> Tributi in conto capitale	-	prev. di competenza	600.000,00	600.000,00	600.000,00	600.000,00
			prev. di cassa	617.417,81	636.581,95		
40200	<b>Tipologia 200:</b> Contributi agli investimenti	-	prev. di competenza	5.652.069,81	4.619.071,12	7.407.729,94	2.420.254,00
			prev. di cassa	8.530.943,51	3.284.082,28		
40300	<b>Tipologia 300:</b> Altri trasferimenti in conto capitale	-	prev. di competenza	32.321.628,98	32.551.827,88	30.768.765,56	16.843.238,29
			prev. di cassa	41.711.695,97	28.081.561,32		
40400	<b>Tipologia 400:</b> Entrate da alienazione di beni materiali ed immateriali	-	prev. di competenza	600.000,00	300.000,00	300.000,00	300.000,00
			prev. di cassa	611.000,00	300.000,00		
40500	<b>Tipologia 500:</b> Altre entrate in conto capitale	-	prev. di competenza	600.000,00	600.000,00	600.000,00	600.000,00
			prev. di cassa	600.000,00	602.183,98		
40000 Totale TITOLO 4	<b>ENTRATE IN CONTO CAPITALE</b>	-	<b>prev. di competenza</b>	<b>39.773.698,79</b>	<b>38.670.899,00</b>	<b>39.676.495,50</b>	<b>20.763.492,29</b>
			<b>prev. di cassa</b>	<b>52.071.057,29</b>	<b>32.904.409,53</b>		

TITOLO TIPOLOGIA	DENOMINAZIONE	RESIDUI PRESUNTI AL 31/12/2015		PREVISIONI DEFINITIVE 2015	PREVISIONI 2016	PREVISIONI 2017	PREVISIONI 2018
<b>TITOLO 5:</b>	<b>ENTRATE DA RIDUZIONE DI ATTIVITA' FINANZIARIE</b>						
50100	<b>Tipologia 100:</b> Alienazione di attività finanziarie	-	prev. di competenza	-	-	-	-
			prev. di cassa	-	-		
50200	<b>Tipologia 200:</b> Riscossione crediti di breve termine	-	prev. di competenza	-	-	-	-
			prev. di cassa	-	-		
50300	<b>Tipologia 300:</b> Riscossione crediti di medio-lungo termine	-	prev. di competenza	-	-	-	-
			prev. di cassa	-	-		
50400	<b>Tipologia 400:</b> Altre entrate per riduzione di attività finanziarie	-	prev. di competenza	3.500.000,00	1.500.000,00	1.500.000,00	1.500.000,00
			prev. di cassa	3.500.000,00	1.500.000,00		
50000 Totale TITOLO 5	<b>ENTRATE DA RIDUZIONE DI ATTIVITA' FINANZIARIE</b>	-	<b>prev. di competenza</b>	<b>3.500.000,00</b>	<b>1.500.000,00</b>	<b>1.500.000,00</b>	<b>1.500.000,00</b>
			<b>prev. di cassa</b>	<b>3.500.000,00</b>	<b>1.500.000,00</b>		

TITOLO TIPOLOGIA	DENOMINAZIONE	RESIDUI PRESUNTI AL 31/12/2015		PREVISIONI DEFINITIVE 2015	PREVISIONI 2016	PREVISIONI 2017	PREVISIONI 2018
<b>TITOLO 6:</b>	<b>ACCENSIONE DI PRESTITI</b>						
60100	<b>Tipologia 100:</b> Emissione di titoli obbligazionari	-	prev. di competenza	-	-	-	-
			prev. di cassa	-	-		
60200	<b>Tipologia 200:</b> Accensione prestiti a breve termine	-	prev. di competenza	-	-	-	-
			prev. di cassa	-	-		
60300	<b>Tipologia 300:</b> Accensione mutui e altri finanziamenti a medio lungo termine	-	prev. di competenza	-	149.999,74	-	-
			prev. di cassa	1.563.805,89	1.684.736,55		
60400	<b>Tipologia 400:</b> Altre forme di indebitamento	-	prev. di competenza	-	-	-	-
			prev. di cassa	-	-		
60000 Totale TITOLO 6	<b>ACCENSIONE DI PRESTITI</b>	-	<b>prev. di competenza</b>	-	<b>149.999,74</b>	-	-
			<b>prev. di cassa</b>	<b>1.563.805,89</b>	<b>1.684.736,55</b>		

TITOLO TIPOLOGIA	DENOMINAZIONE	RESIDUI PRESUNTI AL 31/12/2015		PREVISIONI DEFINITIVE 2015	PREVISIONI 2016	PREVISIONI 2017	PREVISIONI 2018
<b>TITOLO 7:</b>	<b>ANTICIPAZIONI DA ISTITUTO/CASSIERE</b>						
70100	<b>Tipologia 100:</b> Anticipazioni da istituto tesoriere/cassiere	-	prev. di competenza	6.953.219,55	7.239.652,04	8.458.550,16	6.895.812,07
			prev. di cassa	6.953.219,55	7.239.652,04		
70000 Totale TITOLO 7	<b>ANTICIPAZIONI DA ISTITUTO/CASSIERE</b>	-	<b>prev. di competenza</b>	<b>6.953.219,55</b>	<b>7.239.652,04</b>	<b>8.458.550,16</b>	<b>6.895.812,07</b>
			<b>prev. di cassa</b>	<b>6.953.219,55</b>	<b>7.239.652,04</b>		

TITOLO TIPOLOGIA	DENOMINAZIONE	RESIDUI PRESUNTI AL 31/12/2015		PREVISIONI DEFINITIVE 2015	PREVISIONI 2016	PREVISIONI 2017	PREVISIONI 2018
<b>TITOLO 9:</b>	<b>ENTRATE PER CONTO TERZI E PARTITE DI GIRO</b>						
90100	<b>Tipologia 100:</b> Entrate per partite di giro	-	prev. di competenza	20.779.500,00	20.759.500,00	20.759.500,00	15.559.500,00
			prev. di cassa	20.800.365,67	20.764.397,78		
90200	<b>Tipologia 200:</b> Entrate per conto terzi	-	prev. di competenza	380.000,00	405.000,00	405.000,00	405.000,00
			prev. di cassa	615.538,75	451.147,17		
90000 Totale TITOLO 9	<b>ENTRATE PER CONTO TERZI E PARTITE DI GIRO</b>	-	<b>prev. di competenza</b>	<b>21.159.500,00</b>	<b>21.164.500,00</b>	<b>21.164.500,00</b>	<b>15.964.500,00</b>
			<b>prev. di cassa</b>	<b>21.415.904,42</b>	<b>21.215.544,95</b>		
	<b>Totale TITOLI</b>	-	<b>prev. di competenza</b>	<b>100.535.709,87</b>	<b>96.308.299,06</b>	<b>97.807.016,24</b>	<b>72.031.034,05</b>
			<b>prev. di cassa</b>	<b>129.343.363,59</b>	<b>102.111.617,08</b>		
	<b>Totale GENERALE DELLE ENTRATE</b>	-	<b>prev. di competenza</b>	<b>105.556.264,62</b>	<b>101.531.593,63</b>	<b>98.684.530,55</b>	<b>72.039.455,79</b>
			<b>prev. di cassa</b>	<b>129.343.363,59</b>	<b>109.062.244,41</b>		

MISSIONE PROGRAMMA TITOLO		DENOMINAZIONE		RESIDUI PRESUNTI AL 31/12/2015	PREVISIONI DEFINITIVE 2015	PREVISIONI 2016	PREVISIONI 2017	PREVISIONI 2018
DISAVANZO DI AMMINISTRAZIONE (1)					-	-	-	-
MISSIONE		01	SERVIZI ISTITUZIONALI, GENERALI E DI GESTIONE					
0101	Programma	01	Organi istituzionali					
	Titolo 1		SPESE CORRENTI	-	prev. di competenza 395.922,42	374.602,90	349.154,00	356.451,00
					<i>di cui già impegnato*</i>	(-)	(-)	(-)
					<i>di cui fondo pluriennale vincolato</i>	(-)	(-)	(-)
					prev. di cassa	416.613,05	392.551,76	
	Titolo 2		SPESE IN CONTO CAPITALE	-	prev. di competenza	-	-	-
					<i>di cui già impegnato*</i>	(-)	(-)	(-)
					<i>di cui fondo pluriennale vincolato</i>	(-)	(-)	(-)
					prev. di cassa	26.236,28	16.253,54	
	Totale Programma	01	Organi istituzionali	-	prev. di competenza 395.922,42	374.602,90	349.154,00	356.451,00
					<i>di cui già impegnato*</i>	-	-	-
					<i>di cui fondo pluriennale vincolato</i>	-	-	-
					prev. di cassa	442.849,33	408.805,30	
0102	Programma	02	Segreteria generale					
	Titolo 1		SPESE CORRENTI	-	prev. di competenza 1.277.116,36	1.065.115,94	1.055.115,94	871.245,00
					<i>di cui già impegnato*</i>	( 50.009,70)	( 59.936,64)	(-)
					<i>di cui fondo pluriennale vincolato</i>	(-)	(-)	(-)
					prev. di cassa	1.457.860,68	1.361.521,04	

			-	prev. di competenza	8.558,58	6.895,79	-	-
				<i>di cui già impegnato*</i>		( 6.895,79)	(-)	(-)
				<i>di cui fondo pluriennale vincolato</i>	( 6.895,79)	(-)	(-)	(-)
				prev. di cassa	10.221,37	6.895,79		
	Titolo 2			SPESE IN CONTO CAPITALE				

MISSIONE PROGRAMMA TITOLO		DENOMINAZIONE	RESIDUI PRESUNTI AL 31/12/2015	PREVISIONI DEFINITIVE 2015	PREVISIONI 2016	PREVISIONI 2017	PREVISIONI 2018	
<b>MISSIONE</b>	<b>01</b>	<b>SERVIZI ISTITUZIONALI, GENERALI E DI GESTIONE</b>						
<b>0102</b>	<b>Programma</b>	<b>02</b>	<b>Segreteria generale</b>					
	<b>Totale Programma</b>	<b>02</b>	<b>Segreteria generale</b>	- prev. di competenza	1.285.674,94	1.072.011,73	1.055.115,94	871.245,00
				di cui già impegnato*		56.905,49	59.936,64	-
				di cui fondo pluriennale vincolato	6.895,79	-	-	-
				prev. di cassa	1.468.082,05	1.368.416,83		
<b>0103</b>	<b>Programma</b>	<b>03</b>	<b>Gestione economica , finanziaria, programmazione , provveditorato</b>					
	<b>Titolo 1</b>		<b>SPESE CORRENTI</b>	- prev. di competenza	784.706,21	702.883,40	713.800,00	664.689,00
				di cui già impegnato*		(-)	(-)	(-)
				di cui fondo pluriennale vincolato	(-)	(-)	(-)	(-)
				prev. di cassa	922.617,87	764.919,10		
	<b>Titolo 2</b>		<b>SPESE IN CONTO CAPITALE</b>	- prev. di competenza	50.000,00	55.000,00	55.000,00	55.000,00
				di cui già impegnato*		(-)	(-)	(-)
				di cui fondo pluriennale vincolato	(-)	(-)	(-)	(-)
				prev. di cassa	55.954,59	59.059,41		
	<b>Titolo 3</b>		<b>SPESE PER INCREMENTO ATTIVITA' FINANZIARIE</b>	- prev. di competenza	3.500.000,00	1.500.000,00	1.500.000,00	1.500.000,00
				di cui già impegnato*		(-)	(-)	(-)

				<i>di cui fondo pluriennale vincolato</i>	(-)	(-)	(-)	(-)
				prev. di cassa	3.500.000,00	1.500.000,00		
	<b>Totale Programma</b>	03	<b>Gestione economica , finanziaria, programmazione , provveditorato</b>	<b>- prev. di competenza</b>	<b>4.334.706,21</b>	<b>2.257.883,40</b>	<b>2.268.800,00</b>	<b>2.219.689,00</b>
				<i>di cui già impegnato*</i>		-	-	-
				<i>di cui fondo pluriennale vincolato</i>	-	-	-	-
				prev. di cassa	4.478.572,46	2.323.978,51		
<b>0104</b>	<b>Programma</b>	<b>04</b>	<b>Gestione delle Entrate tributarie e servizi fiscali</b>					

MISSIONE, PROGRAMMA, TITOLO		DENOMINAZIONE	RESIDUI PRESUNTI AL 31/12/2015	PREVISIONI DEFINITIVE 2015	PREVISIONI 2016	PREVISIONI 2017	PREVISIONI 2018	
<b>MISSIONE</b>		<b>01</b>	<b>SERVIZI ISTITUZIONALI, GENERALI E DI GESTIONE</b>					
<b>0104</b>	<b>Programma</b>	<b>04</b>	<b>Gestione delle Entrate tributarie e servizi fiscali</b>					
	Titolo 1		SPESE CORRENTI	- prev. di competenza	590.638,85	186.000,00	186.000,00	160.000,00
				<i>di cui già impegnato*</i>		(-)	(-)	(-)
				<i>di cui fondo pluriennale vincolato</i>	(-)	(-)	(-)	(-)
				prev. di cassa	1.626.252,85	1.034.263,17		
	<b>Totale Programma</b>	<b>04</b>	<b>Gestione delle Entrate tributarie e servizi fiscali</b>	<b>- prev. di competenza</b>	<b>590.638,85</b>	<b>186.000,00</b>	<b>186.000,00</b>	<b>160.000,00</b>
				<i>di cui già impegnato*</i>		-	-	-
				<i>di cui fondo pluriennale vincolato</i>	-	-	-	-
				prev. di cassa	1.626.252,85	1.034.263,17		
<b>0105</b>	<b>Programma</b>	<b>05</b>	<b>Gestione dei beni demaniali e patrimoniali</b>					
	Titolo 2		SPESE IN CONTO CAPITALE	- prev. di competenza	-	-	-	-
				<i>di cui già impegnato*</i>		(-)	(-)	(-)
				<i>di cui fondo pluriennale vincolato</i>	(-)	(-)	(-)	(-)
				prev. di cassa	-	-		
	<b>Totale Programma</b>	<b>05</b>	<b>Gestione dei beni demaniali e patrimoniali</b>	<b>- prev. di competenza</b>	<b>-</b>	<b>-</b>	<b>-</b>	<b>-</b>
				<i>di cui già impegnato*</i>		-	-	-
				<i>di cui fondo pluriennale vincolato</i>	-	-	-	-
				prev. di cassa	-	-		

0106	Programma	06	Ufficio Tecnico						
				-	prev. di competenza	2.338.743,09	1.764.300,00	1.754.300,00	1.555.300,00
					<i>di cui già impegnato*</i>		( 5.050,80)	(-)	(-)
					<i>di cui fondo pluriennale vincolato</i>	(-)	(-)	(-)	(-)
					prev. di cassa	2.578.864,45	2.247.365,53		
	Titolo 1		SPESE CORRENTI						

MISSIONE, PROGRAMMA, TITOLO		DENOMINAZIONE	RESIDUI PRESUNTI AL 31/12/2015	PREVISIONI DEFINITIVE 2015	PREVISIONI 2016	PREVISIONI 2017	PREVISIONI 2018
<b>MISSIONE</b>		<b>01</b>	<b>SERVIZI ISTITUZIONALI, GENERALI E DI GESTIONE</b>				
<b>0106</b>	<b>Programma</b>	<b>06</b>	<b>Ufficio Tecnico</b>				
	Titolo 2						
			- prev. di competenza	3.325.045,64	2.613.818,93	7.518.032,15	2.535.061,41
			<i>di cui già impegnato*</i>		( 186.940,00)	(-)	(-)
			<i>di cui fondo pluriennale vincolato</i>	( 118.195,50)	(-)	(-)	(-)
			prev. di cassa	4.545.427,42	2.881.596,65		
	<b>Totale Programma</b>	<b>06</b>	<b>Ufficio Tecnico</b>				
			- <b>prev. di competenza</b>	<b>5.663.788,73</b>	<b>4.378.118,93</b>	<b>9.272.332,15</b>	<b>4.090.361,41</b>
			<i>di cui già impegnato*</i>		<b>191.990,80</b>	-	-
			<i>di cui fondo pluriennale vincolato</i>	<b>118.195,50</b>	-	-	-
			prev. di cassa	<b>7.124.291,87</b>	<b>5.128.962,18</b>		
<b>0107</b>	<b>Programma</b>	<b>07</b>	<b>Elezioni e consultazioni popolari - Anagrafe e stato civile</b>				
	Titolo 1						
			- prev. di competenza	372.359,32	408.922,64	270.000,00	220.000,00
			<i>di cui già impegnato*</i>		(-)	(-)	(-)
			<i>di cui fondo pluriennale vincolato</i>	(-)	(-)	(-)	(-)
			prev. di cassa	383.302,60	428.497,21		
	<b>Totale Programma</b>	<b>07</b>	<b>Elezioni e consultazioni popolari - Anagrafe e stato civile</b>				
			- <b>prev. di competenza</b>	<b>372.359,32</b>	<b>408.922,64</b>	<b>270.000,00</b>	<b>220.000,00</b>
			<i>di cui già impegnato*</i>		-	-	-
			<i>di cui fondo pluriennale vincolato</i>	-	-	-	-
			prev. di cassa	<b>383.302,60</b>	<b>428.497,21</b>		

0108	Programma	08	Statistica e Sistemi informativi						
				-	prev. di competenza	25.000,00	22.200,00	23.000,00	18.000,00
					<i>di cui già impegnato*</i>		(-)	(-)	(-)
					<i>di cui fondo pluriennale vincolato</i>	(-)	(-)	(-)	(-)
					prev. di cassa	35.522,99	24.532,00		
	Titolo 1		SPESE CORRENTI						

MISSIONE, PROGRAMMA, TITOLO		DENOMINAZIONE	RESIDUI PRESUNTI AL 31/12/2015	PREVISIONI DEFINITIVE 2015	PREVISIONI 2016	PREVISIONI 2017	PREVISIONI 2018		
MISSIONE		01	SERVIZI ISTITUZIONALI, GENERALI E DI GESTIONE						
0108	Programma	08	Statistica e Sistemi informativi						
	Titolo 2		SPESE IN CONTO CAPITALE	-	prev. di competenza	88.146,62	115.000,00	115.000,00	115.000,00
					<i>di cui già impegnato*</i>		(-)	(-)	(-)
					<i>di cui fondo pluriennale vincolato</i>	(-)	(-)	(-)	(-)
					prev. di cassa	278.581,78	118.688,50		
	Totale Programma	08	Statistica e Sistemi informativi	-	<b>prev. di competenza</b>	<b>113.146,62</b>	<b>137.200,00</b>	<b>138.000,00</b>	<b>133.000,00</b>
					<i>di cui già impegnato*</i>		-	-	-
					<i>di cui fondo pluriennale vincolato</i>	-	-	-	-
					prev. di cassa	<b>314.104,77</b>	<b>143.220,50</b>		
0109	Programma	09	Assistenza tecnico-amministrativa agli Enti Locali						
	Totale Programma	09	Assistenza tecnico-amministrativa agli Enti Locali	-	<b>prev. di competenza</b>	-	-	-	-
					<i>di cui già impegnato*</i>		-	-	-
					<i>di cui fondo pluriennale vincolato</i>	-	-	-	-
					prev. di cassa	-	-		
0110	Programma	10	Risorse Umane						
	Titolo 1		SPESE CORRENTI	-	prev. di competenza	2.332.976,74	2.290.410,19	1.846.425,00	1.918.577,00
					<i>di cui già impegnato*</i>		( 330.080,19)	(-)	(-)
					<i>di cui fondo pluriennale vincolato</i>	( 330.080,19)	(-)	(-)	(-)
					prev. di cassa	2.486.753,21	2.417.798,17		
	Totale Programma	10	Risorse Umane	-	<b>prev. di competenza</b>	<b>2.332.976,74</b>	<b>2.290.410,19</b>	<b>1.846.425,00</b>	<b>1.918.577,00</b>
					<i>di cui già impegnato*</i>		<b>330.080,19</b>	-	-
					<i>di cui fondo pluriennale vincolato</i>	<b>330.080,19</b>	-	-	-

					<b>prev. di cassa</b>	<b>2.486.753,21</b>	<b>2.417.798,17</b>		
--	--	--	--	--	-----------------------	---------------------	---------------------	--	--

MISSIONE, PROGRAMMA, TITOLO		DENOMINAZIONE	RESIDUI PRESUNTI AL 31/12/2015	PREVISIONI DEFINITIVE 2015	PREVISIONI 2016	PREVISIONI 2017	PREVISIONI 2018	
<b>MISSIONE</b>		<b>01</b>	<b>SERVIZI ISTITUZIONALI, GENERALI E DI GESTIONE</b>					
<b>0111</b>	<b>Programma</b>	<b>11</b>	<b>Altri Servizi Generali</b>					
	Titolo 1		SPESE CORRENTI	- prev. di competenza	1.647.086,53	1.546.270,24	1.019.658,19	681.443,59
				<i>di cui già impegnato*</i>		( 98.982,71)	( 470.143,10)	( 9.945,26)
				<i>di cui fondo pluriennale vincolato</i>	( 562.464,12)	( 480.088,36)	( 9.945,26)	( - )
				prev. di cassa	1.912.027,08	1.386.025,24		
	Titolo 2		SPESE IN CONTO CAPITALE	- prev. di competenza	-	-	-	-
				<i>di cui già impegnato*</i>		( - )	( - )	( - )
				<i>di cui fondo pluriennale vincolato</i>	( - )	( - )	( - )	( - )
				prev. di cassa	-	-		
	<b>Totale Programma</b>	<b>11</b>	<b>Altri Servizi Generali</b>	<b>- prev. di competenza</b>	<b>1.647.086,53</b>	<b>1.546.270,24</b>	<b>1.019.658,19</b>	<b>681.443,59</b>
				<i>di cui già impegnato*</i>		<b>98.982,71</b>	<b>470.143,10</b>	<b>9.945,26</b>
				<i>di cui fondo pluriennale vincolato</i>	<b>562.464,12</b>	<b>480.088,36</b>	<b>9.945,26</b>	<b>-</b>
				prev. di cassa	<b>1.912.027,08</b>	<b>1.386.025,24</b>		
<b>TOTALE MISSIONE 01</b>			<b>SERVIZI ISTITUZIONALI, GENERALI E DI GESTIONE</b>	<b>- prev. di competenza</b>	<b>16.736.300,36</b>	<b>12.651.420,03</b>	<b>16.405.485,28</b>	<b>10.650.767,00</b>
				<i>di cui già impegnato*</i>		<b>677.959,19</b>	<b>530.079,74</b>	<b>9.945,26</b>
				<i>di cui fondo pluriennale vinc.</i>	<b>1.017.635,60</b>	<b>480.088,36</b>	<b>9.945,26</b>	<b>-</b>
				prev. di cassa	<b>20.236.236,22</b>	<b>14.639.967,11</b>		

MISSIONE, PROGRAMMA, TITOLO		DENOMINAZIONE	RESIDUI PRESUNTI AL 31/12/2015	PREVISIONI DEFINITIVE 2015	PREVISIONI 2016	PREVISIONI 2017	PREVISIONI 2018	
<b>MISSIONE</b>		<b>02</b>	<b>GIUSTIZIA</b>					
<b>0201</b>	<b>Programma</b>	<b>01</b>	<b>Uffici Giudiziari</b>					
	<b>Totale Programma</b>	01	Uffici Giudiziari	- prev. di competenza	-	-	-	
				<i>di cui già impegnato*</i>		-	-	-
				<i>di cui fondo pluriennale vincolato</i>	-	-	-	-
				prev. di cassa	-	-		
<b>0202</b>	<b>Programma</b>	<b>02</b>	<b>Casa circondariale e altri servizi</b>					
	<b>Totale Programma</b>	02	Casa circondariale e altri servizi	- prev. di competenza	-	-	-	
				<i>di cui già impegnato*</i>		-	-	-
				<i>di cui fondo pluriennale vincolato</i>	-	-	-	-
				prev. di cassa	-	-		
<b>TOTALE MISSIONE 02</b>		<b>GIUSTIZIA</b>		- prev. di competenza	-	-	-	
				<i>di cui già impegnato*</i>		-	-	-
				<i>di cui fondo pluriennale vinc.</i>	-	-	-	-
				prev. di cassa	-	-		

MISSIONE, PROGRAMMA, TITOLO		DENOMINAZIONE	RESIDUI PRESUNTI AL 31/12/2015	PREVISIONI DEFINITIVE 2015	PREVISIONI 2016	PREVISIONI 2017	PREVISIONI 2018	
<b>MISSIONE</b>		<b>03</b>	<b>ORDINE PUBBLICO E SICUREZZA</b>					
<b>0301</b>	<b>Programma</b>	<b>01</b>	<b>Polizia Locale e amministrativa</b>					
	Titolo 1		SPESE CORRENTI	- prev. di competenza	1.443.207,41	1.397.681,25	1.469.462,50	1.428.243,75
				<i>di cui già impegnato*</i>		( 13.702,36)	(-)	(-)
				<i>di cui fondo pluriennale vincolato</i>	(-)	(-)	(-)	(-)
				prev. di cassa	2.100.975,90	1.740.393,62		
	Titolo 2		SPESE IN CONTO CAPITALE	- prev. di competenza	78.180,62	20.000,00	20.000,00	20.000,00
				<i>di cui già impegnato*</i>		(-)	(-)	(-)
				<i>di cui fondo pluriennale vincolato</i>	(-)	(-)	(-)	(-)
				prev. di cassa	174.233,11	28.382,01		
	<b>Totale Programma</b>	<b>01</b>	<b>Polizia Locale e amministrativa</b>	- <b>prev. di competenza</b>	<b>1.521.388,03</b>	<b>1.417.681,25</b>	<b>1.489.462,50</b>	<b>1.448.243,75</b>
				<i>di cui già impegnato*</i>		<b>13.702,36</b>	-	-
				<i>di cui fondo pluriennale vincolato</i>	-	-	-	-
				prev. di cassa	<b>2.275.209,01</b>	<b>1.768.775,63</b>		
<b>0302</b>	<b>Programma</b>	<b>02</b>	<b>Sistema integrato di sicurezza urbana</b>					
	<b>Totale Programma</b>	<b>02</b>	<b>Sistema integrato di sicurezza urbana</b>	- <b>prev. di competenza</b>	-	-	-	-
				<i>di cui già impegnato*</i>		-	-	-
				<i>di cui fondo pluriennale vincolato</i>	-	-	-	-
				prev. di cassa	-	-		

<b>TOTALE MISSIONE 03</b>	<b>ORDINE PUBBLICO E SICUREZZA</b>	-	<b>prev. di competenza</b>	<b>1.521.388,03</b>	<b>1.417.681,25</b>	<b>1.489.462,50</b>	<b>1.448.243,75</b>
			<i>di cui già impegnato*</i>		<b>13.702,36</b>	-	-
			<i>di cui fondo pluriennale vinc.</i>	-	-	-	-
			<b>prev. di cassa</b>	<b>2.275.209,01</b>	<b>1.768.775,63</b>		

MISSIONE, PROGRAMMA, TITOLO		DENOMINAZIONE	RESIDUI PRESUNTI AL 31/12/2015	PREVISIONI DEFINITIVE 2015	PREVISIONI 2016	PREVISIONI 2017	PREVISIONI 2018
<b>MISSIONE</b>		<b>04</b>	<b>ISTRUZIONE E DIRITTO ALLO STUDIO</b>				
<b>0401</b>	<b>Programma</b>	<b>01</b>	<b>Istruzione prescolastica</b>				
			- prev. di competenza	-	-	-	-
			<i>di cui già impegnato*</i>		(-)	(-)	(-)
			<i>di cui fondo pluriennale vincolato</i>	(-)	(-)	(-)	(-)
			prev. di cassa	6.053,94	-		
Titolo 1			SPESE CORRENTI				
			- prev. di competenza	-	-	-	-
			<i>di cui già impegnato*</i>		(-)	(-)	(-)
			<i>di cui fondo pluriennale vincolato</i>	(-)	(-)	(-)	(-)
			prev. di cassa	-	-		
Titolo 2			SPESE IN CONTO CAPITALE				
			- <b>prev. di competenza</b>	-	-	-	-
			<i>di cui già impegnato*</i>		-	-	-
			<i>di cui fondo pluriennale vincolato</i>	-	-	-	-
			prev. di cassa	-	-		
<b>Totale Programma</b>		<b>01</b>	<b>Istruzione prescolastica</b>				
			- <b>prev. di competenza</b>	-	-	-	-
			<i>di cui già impegnato*</i>		-	-	-
			<i>di cui fondo pluriennale vincolato</i>	-	-	-	-
			prev. di cassa	<b>6.053,94</b>	-		
<b>0402</b>	<b>Programma</b>	<b>02</b>	<b>Altri ordini di istruzione non universitaria</b>				
			- prev. di competenza	1.635.870,30	1.513.200,00	1.533.200,00	1.503.200,00
			<i>di cui già impegnato*</i>		( 366.276,06)	( 576.276,06)	(-)
			<i>di cui fondo pluriennale vincolato</i>	(-)	(-)	(-)	(-)
			prev. di cassa	1.831.313,20	1.869.626,93		
Titolo 1			SPESE CORRENTI				

			-	prev. di competenza	4.045.248,69	3.930.045,22	100.000,00	100.000,00
				<i>di cui già impegnato*</i>		( 506.171,48)	(-)	(-)
				<i>di cui fondo pluriennale vincolato</i>	( 455.552,73)	(-)	(-)	(-)
				prev. di cassa	4.607.244,69	3.968.445,89		
Titolo 2		SPESE IN CONTO CAPITALE						

MISSIONE, PROGRAMMA, TITOLO		DENOMINAZIONE	RESIDUI PRESUNTI AL 31/12/2015	PREVISIONI DEFINITIVE 2015	PREVISIONI 2016	PREVISIONI 2017	PREVISIONI 2018	
<b>MISSIONE</b>		<b>04</b>	<b>ISTRUZIONE E DIRITTO ALLO STUDIO</b>					
<b>0402</b>	<b>Programma</b>	<b>02</b>	<b>Altri ordini di istruzione non universitaria</b>					
	<b>Totale Programma</b>	<b>02</b>	<b>Altri ordini di istruzione non universitaria</b>	- prev. di competenza	5.681.118,99	5.443.245,22	1.633.200,00	1.603.200,00
				<i>di cui già impegnato*</i>		872.447,54	576.276,06	-
				<i>di cui fondo pluriennale vincolato</i>	455.552,73	-	-	-
				prev. di cassa	6.438.557,89	5.838.072,82		
<b>0404</b>	<b>Programma</b>	<b>04</b>	<b>Istruzione Universitaria</b>					
	<b>Totale Programma</b>	<b>04</b>	<b>Istruzione Universitaria</b>	- prev. di competenza	-	-	-	-
				<i>di cui già impegnato*</i>		-	-	-
				<i>di cui fondo pluriennale vincolato</i>	-	-	-	-
				prev. di cassa	-	-		
<b>0405</b>	<b>Programma</b>	<b>05</b>	<b>Istruzione tecnica superiore</b>					
	<b>Totale Programma</b>	<b>05</b>	<b>Istruzione tecnica superiore</b>	- prev. di competenza	-	-	-	-
				<i>di cui già impegnato*</i>		-	-	-
				<i>di cui fondo pluriennale vincolato</i>	-	-	-	-
				prev. di cassa	-	-		
<b>0406</b>	<b>Programma</b>	<b>06</b>	<b>Servizi ausiliari all istruzione</b>					
	<b>Totale Programma</b>	<b>06</b>	<b>Servizi ausiliari all istruzione</b>	- prev. di competenza	-	-	-	-
				<i>di cui già impegnato*</i>		-	-	-

				<i>di cui fondo pluriennale vincolato</i>	-	-	-	-
				prev. di cassa	-	-		
<b>0407</b>	<b>Programma</b>	<b>07</b>	<b>Diritto allo studio</b>					
				- prev. di competenza	-	-	-	-
				<i>di cui già impegnato*</i>		(-)	(-)	(-)
				<i>di cui fondo pluriennale vincolato</i>	(-)	(-)	(-)	(-)
	Titolo 1		SPESE CORRENTI	prev. di cassa	1.090,40	-		

MISSIONE, PROGRAMMA, TITOLO		DENOMINAZIONE	RESIDUI PRESUNTI AL 31/12/2015	PREVISIONI DEFINITIVE 2015	PREVISIONI 2016	PREVISIONI 2017	PREVISIONI 2018	
<b>MISSIONE</b>		<b>04</b>	<b>ISTRUZIONE E DIRITTO ALLO STUDIO</b>					
<b>0407</b>	<b>Programma</b>	<b>07</b>	<b>Diritto allo studio</b>					
			- prev. di competenza	-	-	-	-	
			<i>di cui già impegnato*</i>		-	-	-	
	<b>Totale Programma</b>	<b>07</b>	<b>Diritto allo studio</b>					
			<i>di cui fondo pluriennale vincolato</i>	-	-	-	-	
			prev. di cassa	<b>1.090,40</b>	-			
<b>TOTALE MISSIONE 04</b>		<b>ISTRUZIONE E DIRITTO ALLO STUDIO</b>		- prev. di competenza	<b>5.681.118,99</b>	<b>5.443.245,22</b>	<b>1.633.200,00</b>	<b>1.603.200,00</b>
				<i>di cui già impegnato*</i>		<b>872.447,54</b>	<b>576.276,06</b>	-
				<i>di cui fondo pluriennale vinc.</i>	<b>455.552,73</b>	-	-	-
				prev. di cassa	<b>6.445.702,23</b>	<b>5.838.072,82</b>		

MISSIONE, PROGRAMMA, TITOLO		DENOMINAZIONE	RESIDUI PRESUNTI AL 31/12/2015	PREVISIONI DEFINITIVE 2015	PREVISIONI 2016	PREVISIONI 2017	PREVISIONI 2018	
<b>MISSIONE</b>		<b>05</b>	<b>TUTELA E VALORIZZAZIONE DEI BENI E ATTIVITA' CULTURALI</b>					
<b>0501</b>	<b>Programma</b>	<b>01</b>	<b>Valorizzazione dei beni di interesse storico.</b>					
	Titolo 2		SPESE IN CONTO CAPITALE	- prev. di competenza	1.210.425,21	1.662.467,15	1.250.000,00	630.000,00
				<i>di cui già impegnato*</i>		( 1.266.826,20)	( 1.250.000,00)	( - )
				<i>di cui fondo pluriennale vincolato</i>	( 44.824,80)	( - )	( - )	( - )
				prev. di cassa	4.272.239,20	2.232.881,31		
	<b>Totale Programma</b>	<b>01</b>	<b>Valorizzazione dei beni di interesse storico.</b>	<b>- prev. di competenza</b>	<b>1.210.425,21</b>	<b>1.662.467,15</b>	<b>1.250.000,00</b>	<b>630.000,00</b>
				<i>di cui già impegnato*</i>		<b>1.266.826,20</b>	<b>1.250.000,00</b>	<b>-</b>
				<i>di cui fondo pluriennale vincolato</i>	<b>44.824,80</b>	<b>-</b>	<b>-</b>	<b>-</b>
				prev. di cassa	<b>4.272.239,20</b>	<b>2.232.881,31</b>		
<b>0502</b>	<b>Programma</b>	<b>02</b>	<b>Attività culturali e interventi diversi nel settore culturale</b>					
	Titolo 1		SPESE CORRENTI	- prev. di competenza	150.293,20	152.752,00	147.752,00	102.564,00
				<i>di cui già impegnato*</i>		( - )	( - )	( - )
				<i>di cui fondo pluriennale vincolato</i>	( - )	( - )	( - )	( - )
				prev. di cassa	282.327,22	181.318,08		
	Titolo 2		SPESE IN CONTO CAPITALE	- prev. di competenza	-	-	-	719.600,00
				<i>di cui già impegnato*</i>		( - )	( - )	( - )
				<i>di cui fondo pluriennale vincolato</i>	( - )	( - )	( - )	( - )

				prev. di cassa	32.851,05	-		
				- prev. di competenza	150.293,20	152.752,00	147.752,00	822.164,00
				<i>di cui già impegnato*</i>		-	-	-
				<i>di cui fondo pluriennale vincolato</i>	-	-	-	-
				prev. di cassa	315.178,27	181.318,08		
<b>Totale Programma</b>	02	<b>Attività culturali e interventi diversi nel settore culturale</b>						

MISSIONE, PROGRAMMA, TITOLO		DENOMINAZIONE	RESIDUI PRESUNTI AL 31/12/2015		PREVISIONI DEFINITIVE 2015	PREVISIONI 2016	PREVISIONI 2017	PREVISIONI 2018	
<i>MISSIONE</i>	05	TUTELA E VALORIZZAZIONE DEI BENI E ATTIVITA' CULTURALI							
TOTALE MISSIONE 05		TUTELA E VALORIZZAZIONE DEI BENI E ATTIVITA' CULTURALI		-	prev. di competenza	1.360.718,41	1.815.219,15	1.397.752,00	1.452.164,00
					<i>di cui già impegnato*</i>		1.266.826,20	1.250.000,00	-
					<i>di cui fondo pluriennale vinc.</i>	44.824,80	-	-	-
					prev. di cassa	4.587.417,47	2.414.199,39		

MISSIONE, PROGRAMMA, TITOLO		DENOMINAZIONE	RESIDUI PRESUNTI AL 31/12/2015	PREVISIONI DEFINITIVE 2015	PREVISIONI 2016	PREVISIONI 2017	PREVISIONI 2018
<b>MISSIONE</b>		<b>06</b>	<b>POLITICHE GIOVANILI , SPORT E TEMPO LIBERO</b>				
<b>0601</b>	<b>Programma</b>	<b>01</b>	<b>Sport e tempo libero</b>				
	Titolo 1		SPESE CORRENTI	- prev. di competenza	38.395,00	37.750,00	36.250,00
				<i>di cui già impegnato*</i>		(-)	(-)
				<i>di cui fondo pluriennale vincolato</i>	(-)	(-)	(-)
				prev. di cassa	42.604,17	41.319,26	
	Titolo 2		SPESE IN CONTO CAPITALE	- prev. di competenza	103.195,37	88.666,82	-
				<i>di cui già impegnato*</i>		( 88.666,82)	(-)
				<i>di cui fondo pluriennale vincolato</i>	( 88.666,82)	(-)	(-)
				prev. di cassa	130.154,51	88.666,82	
	<b>Totale Programma</b>	<b>01</b>	<b>Sport e tempo libero</b>	- <b>prev. di competenza</b>	<b>141.590,37</b>	<b>126.416,82</b>	<b>36.250,00</b>
				<b><i>di cui già impegnato*</i></b>		<b>88.666,82</b>	-
				<b><i>di cui fondo pluriennale vincolato</i></b>	<b>88.666,82</b>	-	-
				<b>prev. di cassa</b>	<b>172.758,68</b>	<b>129.986,08</b>	
<b>0602</b>	<b>Programma</b>	<b>02</b>	<b>Giovani</b>				
	Titolo 1		SPESE CORRENTI	- prev. di competenza	-	-	-
				<i>di cui già impegnato*</i>		(-)	(-)
				<i>di cui fondo pluriennale vincolato</i>	(-)	(-)	(-)
				prev. di cassa	-	-	

			-	prev. di competenza	-	-	-	-
				<i>di cui già impegnato*</i>		(-)	(-)	(-)
				<i>di cui fondo pluriennale vincolato</i>	(-)	(-)	(-)	(-)
				prev. di cassa	-	-		
Titolo 2		SPESE IN CONTO CAPITALE						

MISSIONE, PROGRAMMA, TITOLO		DENOMINAZIONE	RESIDUI PRESUNTI AL 31/12/2015		PREVISIONI DEFINITIVE 2015	PREVISIONI 2016	PREVISIONI 2017	PREVISIONI 2018	
<b>MISSIONE</b>		<b>06</b>	<b>POLITICHE GIOVANILI , SPORT E TEMPO LIBERO</b>						
<b>0602</b>	<b>Programma</b>	<b>02</b>	<b>Giovani</b>						
				-	prev. di competenza	-	-	-	
					<i>di cui già impegnato*</i>	-	-	-	
	<b>Totale Programma</b>	<b>02</b>	<b>Giovani</b>		<i>di cui fondo pluriennale vincolato</i>	-	-	-	
					prev. di cassa	-	-		
<b>TOTALE MISSIONE 06</b>		<b>POLITICHE GIOVANILI , SPORT E TEMPO LIBERO</b>		-	prev. di competenza	141.590,37	126.416,82	36.250,00	36.250,00
					<i>di cui già impegnato*</i>		88.666,82	-	-
					<i>di cui fondo pluriennale vinc.</i>	88.666,82	-	-	-
					prev. di cassa	172.758,68	129.986,08		

MISSIONE, PROGRAMMA, TITOLO			DENOMINAZIONE	RESIDUI PRESUNTI AL 31/12/2015	PREVISIONI DEFINITIVE 2015	PREVISIONI 2016	PREVISIONI 2017	PREVISIONI 2018
<b>MISSIONE</b>		<b>07</b>	<b>TURISMO</b>					
<b>0701</b>	<b>Programma</b>	<b>01</b>	<b>Sviluppo e valorizzazione del turismo</b>					
Titolo 1			SPESE CORRENTI	- prev. di competenza	145.810,20	88.000,00	91.000,00	82.000,00
				<i>di cui già impegnato*</i>		(-)	(-)	(-)
				<i>di cui fondo pluriennale vincolato</i>	(-)	(-)	(-)	(-)
				prev. di cassa	154.952,55	135.194,71		
Totale Programma		01	Sviluppo e valorizzazione del turismo	- <b>prev. di competenza</b>	<b>145.810,20</b>	<b>88.000,00</b>	<b>91.000,00</b>	<b>82.000,00</b>
				<i>di cui già impegnato*</i>		-	-	-
				<i>di cui fondo pluriennale vincolato</i>	-	-	-	-
				prev. di cassa	154.952,55	135.194,71		
TOTALE MISSIONE 07			TURISMO	- <b>prev. di competenza</b>	<b>145.810,20</b>	<b>88.000,00</b>	<b>91.000,00</b>	<b>82.000,00</b>
				<i>di cui già impegnato*</i>		-	-	-
				<i>di cui fondo pluriennale vinc.</i>	-	-	-	-
				prev. di cassa	154.952,55	135.194,71		

MISSIONE, PROGRAMMA, TITOLO		DENOMINAZIONE	RESIDUI PRESUNTI AL 31/12/2015	PREVISIONI DEFINITIVE 2015	PREVISIONI 2016	PREVISIONI 2017	PREVISIONI 2018
<b>MISSIONE</b>		<b>08</b>	<b>ASSETTO DEL TERRITORIO ED EDILIZIA ABITATIVA</b>				
<b>0801</b>	<b>Programma</b>	<b>01</b>	<b>Urbanistica ed assetto del territorio</b>				
	Titolo 1		SPESE CORRENTI	- prev. di competenza	661.829,60	603.400,00	603.900,00
				<i>di cui già impegnato*</i>		(-)	(-)
				<i>di cui fondo pluriennale vincolato</i>	(-)	(-)	(-)
				prev. di cassa	679.925,07	707.448,00	
	Titolo 2		SPESE IN CONTO CAPITALE	- prev. di competenza	2.127.671,00	2.127.671,00	100.000,00
				<i>di cui già impegnato*</i>		(-)	(-)
				<i>di cui fondo pluriennale vincolato</i>	(-)	(-)	(-)
				prev. di cassa	2.247.708,60	2.127.671,00	
	<b>Totale Programma</b>	<b>01</b>	<b>Urbanistica ed assetto del territorio</b>	<b>- prev. di competenza</b>	<b>2.789.500,60</b>	<b>2.731.071,00</b>	<b>703.900,00</b>
				<b><i>di cui già impegnato*</i></b>		-	-
				<b><i>di cui fondo pluriennale vincolato</i></b>	-	-	-
				<b>prev. di cassa</b>	<b>2.927.633,67</b>	<b>2.835.119,00</b>	
<b>0802</b>	<b>Programma</b>	<b>02</b>	<b>Edilizia residenziale pubblica e locale e piani di edilizia economico-popolare</b>				
	<b>Totale Programma</b>	<b>02</b>	<b>Edilizia residenziale pubblica e locale e piani di edilizia economico-popolare</b>	- prev. di competenza	-	-	-
				<i>di cui già impegnato*</i>		-	-
				<i>di cui fondo pluriennale vincolato</i>	-	-	-

			prev. di cassa	-	-		
TOTALE MISSIONE 08	ASSETTO DEL TERRITORIO ED EDILIZIA ABITATIVA	-	prev. di competenza	2.789.500,60	2.731.071,00	703.900,00	703.400,00
			<i>di cui già impegnato*</i>		-	-	-
			<i>di cui fondo pluriennale vinc.</i>	-	-	-	-
			prev. di cassa	2.927.633,67	2.835.119,00		

MISSIONE, PROGRAMMA, TITOLO		DENOMINAZIONE	RESIDUI PRESUNTI AL 31/12/2015	PREVISIONI DEFINITIVE 2015	PREVISIONI 2016	PREVISIONI 2017	PREVISIONI 2018	
<b>MISSIONE</b>		<b>09</b>	<b>SVILUPPO SOSTENIBILE E TUTELA DEL TERRITORIO E DELL'AMBIENTE</b>					
<b>0901</b>	<b>Programma</b>	<b>01</b>	<b>Difesa del suolo</b>					
	<b>Totale Programma</b>	01	<b>Difesa del suolo</b>	- prev. di competenza	-	-	-	
				<i>di cui già impegnato*</i>		-	-	-
				<i>di cui fondo pluriennale vincolato</i>	-	-	-	-
				prev. di cassa	-	-		
<b>0902</b>	<b>Programma</b>	<b>02</b>	<b>Tutela, valorizzazione e recupero ambientale</b>					
	Titolo 1		SPESE CORRENTI	- prev. di competenza	981.075,18	924.600,00	959.600,00	
				<i>di cui già impegnato*</i>		(-)	(-)	(-)
				<i>di cui fondo pluriennale vincolato</i>	(-)	(-)	(-)	(-)
				prev. di cassa	1.360.082,03	1.290.906,03		
	Titolo 2		SPESE IN CONTO CAPITALE	- prev. di competenza	42.261,81	-	-	
				<i>di cui già impegnato*</i>		(-)	(-)	(-)
				<i>di cui fondo pluriennale vincolato</i>	(-)	(-)	(-)	(-)
				prev. di cassa	290.738,75	8.195,29		
	<b>Totale Programma</b>	02	<b>Tutela, valorizzazione e recupero ambientale</b>	- prev. di competenza	<b>1.023.336,99</b>	<b>924.600,00</b>	<b>959.600,00</b>	
				<i>di cui già impegnato*</i>		-	-	-
				<i>di cui fondo pluriennale vincolato</i>	-	-	-	-
				prev. di cassa	<b>1.650.820,78</b>	<b>1.299.101,32</b>		

0903	Programma	03	Rifiuti						
				-	prev. di competenza	5.984.883,17	6.886.000,00	7.125.000,00	7.125.000,00
					<i>di cui già impegnato*</i>		( 5.343.576,89)	(-)	(-)
					<i>di cui fondo pluriennale vincolato</i>	(-)	(-)	(-)	(-)
					prev. di cassa	7.639.677,43	7.793.496,21		
	Titolo 1		SPESE CORRENTI						

MISSIONE, PROGRAMMA, TITOLO		DENOMINAZIONE	RESIDUI PRESUNTI AL 31/12/2015	PREVISIONI DEFINITIVE 2015	PREVISIONI 2016	PREVISIONI 2017	PREVISIONI 2018
<b>MISSIONE</b>		<b>09</b>	<b>SVILUPPO SOSTENIBILE E TUTELA DEL TERRITORIO E DELL'AMBIENTE</b>				
<b>0903</b>	<b>Programma</b>	<b>03</b>	<b>Rifiuti</b>				
	Titolo 2		SPESE IN CONTO CAPITALE	- prev. di competenza	392.818,73	-	-
				<i>di cui già impegnato*</i>		(-)	(-)
				<i>di cui fondo pluriennale vincolato</i>	(-)	(-)	(-)
				prev. di cassa	532.847,77	26.678,40	
	<b>Totale Programma</b>	<b>03</b>	<b>Rifiuti</b>	<b>- prev. di competenza</b>	<b>6.377.701,90</b>	<b>6.886.000,00</b>	<b>7.125.000,00</b>
				<b><i>di cui già impegnato*</i></b>		<b>5.343.576,89</b>	<b>-</b>
				<b><i>di cui fondo pluriennale vincolato</i></b>	<b>-</b>	<b>-</b>	<b>-</b>
				<b>prev. di cassa</b>	<b>8.172.525,20</b>	<b>7.820.174,61</b>	
<b>0904</b>	<b>Programma</b>	<b>04</b>	<b>Servizio idrico integrato</b>				
	Titolo 1		SPESE CORRENTI	- prev. di competenza	-	-	-
				<i>di cui già impegnato*</i>		(-)	(-)
				<i>di cui fondo pluriennale vincolato</i>	(-)	(-)	(-)
				prev. di cassa	34.814,14	-	
	Titolo 2		SPESE IN CONTO CAPITALE	- prev. di competenza	2.734.003,57	2.572.634,88	14.276.110,69
				<i>di cui già impegnato*</i>		( 65.644,88)	(-)
				<i>di cui fondo pluriennale vincolato</i>	( 65.644,88)	(-)	(-)
				prev. di cassa	5.515.909,24	2.849.163,26	

	Totale Programma	04	Servizio idrico integrato	- prev. di competenza	2.734.003,57	2.572.634,88	14.276.110,69	11.385.528,69
<i>di cui già impegnato*</i>					65.644,88	-	-	
<i>di cui fondo pluriennale vincolato</i>				65.644,88	-	-	-	
prev. di cassa				5.550.723,38	2.849.163,26			
0905	Programma	05	Aree protette, parchi naturali, protezione naturalistica e forestazione					

MISSIONE, PROGRAMMA, TITOLO		DENOMINAZIONE	RESIDUI PRESUNTI AL 31/12/2015	PREVISIONI DEFINITIVE 2015	PREVISIONI 2016	PREVISIONI 2017	PREVISIONI 2018
<b>MISSIONE</b>		<b>09</b>	<b>SVILUPPO SOSTENIBILE E TUTELA DEL TERRITORIO E DELL'AMBIENTE</b>				
<b>0905</b>	<b>Programma</b>	<b>05</b>	<b>Aree protette, parchi naturali, protezione naturalistica e forestazione</b>				
<b>Totale Programma</b>	05	Aree protette, parchi naturali, protezione naturalistica e forestazione	- prev. di competenza	-	-	-	-
			<i>di cui già impegnato*</i>		-	-	-
			<i>di cui fondo pluriennale vincolato</i>	-	-	-	-
			prev. di cassa	-	-		
<b>0906</b>	<b>Programma</b>	<b>06</b>	<b>Tutela e valorizzazione delle risorse idriche</b>				
<b>Totale Programma</b>	06	Tutela e valorizzazione delle risorse idriche	- prev. di competenza	-	-	-	-
			<i>di cui già impegnato*</i>		-	-	-
			<i>di cui fondo pluriennale vincolato</i>	-	-	-	-
			prev. di cassa	-	-		
<b>0907</b>	<b>Programma</b>	<b>07</b>	<b>Sviluppo sostenibile territorio montano piccoli Comuni</b>				
<b>Totale Programma</b>	07	Sviluppo sostenibile territorio montano piccoli Comuni	- prev. di competenza	-	-	-	-
			<i>di cui già impegnato*</i>		-	-	-
			<i>di cui fondo pluriennale vincolato</i>	-	-	-	-
			prev. di cassa	-	-		
<b>0908</b>	<b>Programma</b>	<b>08</b>	<b>Qualità dell'aria e riduzione dell'inquinamento</b>				
<b>Totale Programma</b>	08	Qualità dell'aria e riduzione dell'inquinamento	- prev. di competenza	-	-	-	-
			<i>di cui già impegnato*</i>		-	-	-

			<i>di cui fondo pluriennale vincolato</i>	-	-	-	-
			prev. di cassa	-	-		
TOTALE MISSIONE 09	SVILUPPO SOSTENIBILE E TUTELA DEL TERRITORIO E DELL'AMBIENTE	-	prev. di competenza	10.135.042,46	10.383.234,88	22.360.710,69	19.355.993,95
			<i>di cui già impegnato*</i>		5.409.221,77	-	-
			<i>di cui fondo pluriennale vinc.</i>	65.644,88	-	-	-
			prev. di cassa	15.374.069,36	11.968.439,19		

MISSIONE, PROGRAMMA, TITOLO		DENOMINAZIONE	RESIDUI PRESUNTI AL 31/12/2015	PREVISIONI DEFINITIVE 2015	PREVISIONI 2016	PREVISIONI 2017	PREVISIONI 2018	
<b>MISSIONE</b>		<b>10</b>	<b>TRASPORTI E DIRITTO ALLA MOBILITA'</b>					
<b>1001</b>	<b>Programma</b>	<b>01</b>	<b>Trasporto ferroviario</b>					
	<b>Totale Programma</b>	01	Trasporto ferroviario	- prev. di competenza	-	-	-	
				<i>di cui già impegnato*</i>		-	-	-
				<i>di cui fondo pluriennale vincolato</i>	-	-	-	-
				prev. di cassa	-	-		
<b>1002</b>	<b>Programma</b>	<b>02</b>	<b>Trasporto pubblico locale</b>					
	Titolo 1	SPESE CORRENTI	- prev. di competenza	378.443,28	377.432,06	365.258,34	365.258,34	
			<i>di cui già impegnato*</i>		(-)	(-)	(-)	
			<i>di cui fondo pluriennale vincolato</i>	(-)	(-)	(-)	(-)	
			prev. di cassa	903.646,92	1.069.483,89			
	<b>Totale Programma</b>	02	Trasporto pubblico locale	- prev. di competenza	<b>378.443,28</b>	<b>377.432,06</b>	<b>365.258,34</b>	
				<i>di cui già impegnato*</i>		-	-	-
				<i>di cui fondo pluriennale vincolato</i>	-	-	-	-
				prev. di cassa	<b>903.646,92</b>	<b>1.069.483,89</b>		
<b>1003</b>	<b>Programma</b>	<b>03</b>	<b>Trasporto per vie d'acqua</b>					
	<b>Totale Programma</b>	03	Trasporto per vie d'acqua	- prev. di competenza	-	-	-	
				<i>di cui già impegnato*</i>		-	-	-
				<i>di cui fondo pluriennale vincolato</i>	-	-	-	-

				prev. di cassa	-	-		
1004	Programma	04	Altre modalità di trasporto					
				- prev. di competenza	-	-	-	-
				<i>di cui già impegnato*</i>		-	-	-
	Totale Programma	04	Altre modalità di trasporto	<i>di cui fondo pluriennale vincolato</i>	-	-	-	-
				prev. di cassa	-	-		

MISSIONE, PROGRAMMA, TITOLO		DENOMINAZIONE	RESIDUI PRESUNTI AL 31/12/2015	PREVISIONI DEFINITIVE 2015	PREVISIONI 2016	PREVISIONI 2017	PREVISIONI 2018	
<b>MISSIONE</b>		<b>10</b>	<b>TRASPORTI E DIRITTO ALLA MOBILITA'</b>					
<b>1005</b>	<b>Programma</b>	<b>05</b>	<b>Viabilità e infrastrutture stradali</b>					
	Titolo 1		SPESE CORRENTI	- prev. di competenza	642.708,88	1.357.293,75	1.364.387,50	1.291.481,25
				<i>di cui già impegnato*</i>		(-)	(-)	(-)
				<i>di cui fondo pluriennale vincolato</i>	(-)	(-)	(-)	(-)
				prev. di cassa	986.435,39	1.570.422,43		
	Titolo 2		SPESE IN CONTO CAPITALE	- prev. di competenza	14.987.310,27	16.973.676,02	14.987.013,11	4.803.302,19
				<i>di cui già impegnato*</i>		(2.408.578,07)	(-)	(-)
				<i>di cui fondo pluriennale vincolato</i>	(1.341.960,66)	(-)	(-)	(-)
				prev. di cassa	17.882.495,89	17.265.812,10		
	<b>Totale Programma</b>	<b>05</b>	<b>Viabilità e infrastrutture stradali</b>	<b>- prev. di competenza</b>	<b>15.630.019,15</b>	<b>18.330.969,77</b>	<b>16.351.400,61</b>	<b>6.094.783,44</b>
				<i>di cui già impegnato*</i>		<b>2.408.578,07</b>	-	-
				<i>di cui fondo pluriennale vincolato</i>	<b>1.341.960,66</b>	-	-	-
				prev. di cassa	<b>18.868.931,28</b>	<b>18.836.234,53</b>		
<b>TOTALE MISSIONE 10</b>			<b>TRASPORTI E DIRITTO ALLA MOBILITA'</b>	<b>- prev. di competenza</b>	<b>16.008.462,43</b>	<b>18.708.401,83</b>	<b>16.716.658,95</b>	<b>6.460.041,78</b>
				<i>di cui già impegnato*</i>		<b>2.408.578,07</b>	-	-
				<i>di cui fondo pluriennale vinc.</i>	<b>1.341.960,66</b>	-	-	-
				prev. di cassa	<b>19.772.578,20</b>	<b>19.905.718,42</b>		

MISSIONE, PROGRAMMA, TITOLO		DENOMINAZIONE	RESIDUI PRESUNTI AL 31/12/2015	PREVISIONI DEFINITIVE 2015	PREVISIONI 2016	PREVISIONI 2017	PREVISIONI 2018
<b>MISSIONE</b>		<b>11</b>	<b>SOCCORSO CIVILE</b>				
<b>1101</b>	<b>Programma</b>	<b>01</b>	<b>Sistema di protezione civile</b>				
				- prev. di competenza	28.000,00	15.000,00	15.000,00
				<i>di cui già impegnato*</i>		(-)	(-)
				<i>di cui fondo pluriennale vincolato</i>	(-)	(-)	(-)
				prev. di cassa	80.500,00	24.250,00	
	Titolo 1		SPESE CORRENTI				
				- <b>prev. di competenza</b>	<b>28.000,00</b>	<b>15.000,00</b>	<b>15.000,00</b>
				<i>di cui già impegnato*</i>		-	-
				<i>di cui fondo pluriennale vincolato</i>	-	-	-
				prev. di cassa	<b>80.500,00</b>	<b>24.250,00</b>	
	<b>Totale Programma</b>	<b>01</b>	<b>Sistema di protezione civile</b>				
<b>1102</b>	<b>Programma</b>	<b>02</b>	<b>Interventi a seguito di calamità naturali</b>				
				- prev. di competenza	-	-	-
				<i>di cui già impegnato*</i>		-	-
				<i>di cui fondo pluriennale vincolato</i>	-	-	-
				prev. di cassa	-	-	
	<b>Totale Programma</b>	<b>02</b>	<b>Interventi a seguito di calamità naturali</b>				
				- <b>prev. di competenza</b>	<b>28.000,00</b>	<b>15.000,00</b>	<b>15.000,00</b>
				<i>di cui già impegnato*</i>		-	-
				<i>di cui fondo pluriennale vinc.</i>	-	-	-
				prev. di cassa	<b>80.500,00</b>	<b>24.250,00</b>	
<b>TOTALE MISSIONE 11</b>			<b>SOCCORSO CIVILE</b>				
				- <b>prev. di competenza</b>	<b>28.000,00</b>	<b>15.000,00</b>	<b>15.000,00</b>
				<i>di cui già impegnato*</i>		-	-
				<i>di cui fondo pluriennale vinc.</i>	-	-	-
				prev. di cassa	<b>80.500,00</b>	<b>24.250,00</b>	

MISSIONE, PROGRAMMA, TITOLO		DENOMINAZIONE	RESIDUI PRESUNTI AL 31/12/2015	PREVISIONI DEFINITIVE 2015	PREVISIONI 2016	PREVISIONI 2017	PREVISIONI 2018
<b>MISSIONE</b>		<b>12 DIRITTI SOCIALI , POLITICHE SOCIALI E FAMIGLIA</b>					
<b>1201</b>	<b>Programma</b>	<b>01 Interventi per l'infanzia e i minori e per asili nido</b>					
	Titolo 1	SPESE CORRENTI	- prev. di competenza	135.000,00	102.000,00	102.000,00	120.000,00
			<i>di cui già impegnato*</i>		(-)	(-)	(-)
			<i>di cui fondo pluriennale vincolato</i>	(-)	(-)	(-)	(-)
			prev. di cassa	185.879,47	117.139,52		
	Titolo 2	SPESE IN CONTO CAPITALE	- prev. di competenza	-	-	-	-
			<i>di cui già impegnato*</i>		(-)	(-)	(-)
			<i>di cui fondo pluriennale vincolato</i>	(-)	(-)	(-)	(-)
			prev. di cassa	216.833,57	557,32		
	<b>Totale Programma</b>	<b>01 Interventi per l'infanzia e i minori e per asili nido</b>	<b>- prev. di competenza</b>	<b>135.000,00</b>	<b>102.000,00</b>	<b>102.000,00</b>	<b>120.000,00</b>
			<i>di cui già impegnato*</i>		-	-	-
			<i>di cui fondo pluriennale vincolato</i>	-	-	-	-
			prev. di cassa	<b>402.713,04</b>	<b>117.696,84</b>		
<b>1202</b>	<b>Programma</b>	<b>02 Interventi per la disabilità</b>					
	Titolo 1	SPESE CORRENTI	- prev. di competenza	759.000,00	685.000,00	685.000,00	700.000,00
			<i>di cui già impegnato*</i>		(-)	(-)	(-)
			<i>di cui fondo pluriennale vincolato</i>	(-)	(-)	(-)	(-)
			prev. di cassa	906.803,86	836.387,43		

			-	prev. di competenza	-	-	200.000,00	-
				<i>di cui già impegnato*</i>		(-)	(-)	(-)
				<i>di cui fondo pluriennale vincolato</i>	(-)	(-)	(-)	(-)
				prev. di cassa	63.379,99	-		
Titolo 2		SPESE IN CONTO CAPITALE						

MISSIONE, PROGRAMMA, TITOLO		DENOMINAZIONE	RESIDUI PRESUNTI AL 31/12/2015	PREVISIONI DEFINITIVE 2015	PREVISIONI 2016	PREVISIONI 2017	PREVISIONI 2018
<b>MISSIONE</b>		<b>12 DIRITTI SOCIALI , POLITICHE SOCIALI E FAMIGLIA</b>					
<b>1202</b>	<b>Programma</b>	<b>02 Interventi per la disabilità</b>					
	<b>Totale Programma</b>	<b>02 Interventi per la disabilità</b>	- prev. di competenza	<b>759.000,00</b>	<b>685.000,00</b>	<b>885.000,00</b>	<b>700.000,00</b>
			<i>di cui già impegnato*</i>		-	-	-
			<i>di cui fondo pluriennale vincolato</i>	-	-	-	-
			prev. di cassa	<b>970.183,85</b>	<b>836.387,43</b>		
<b>1203</b>	<b>Programma</b>	<b>03 Interventi per gli anziani</b>					
	<b>Titolo 1</b>	<b>SPESE CORRENTI</b>	- prev. di competenza	395.096,29	330.000,00	315.000,00	310.000,00
			<i>di cui già impegnato*</i>		(-)	(-)	(-)
			<i>di cui fondo pluriennale vincolato</i>	(-)	(-)	(-)	(-)
			prev. di cassa	473.323,60	426.731,45		
	<b>Titolo 2</b>	<b>SPESE IN CONTO CAPITALE</b>	- prev. di competenza	13.279,00	-	-	-
			<i>di cui già impegnato*</i>		(-)	(-)	(-)
			<i>di cui fondo pluriennale vincolato</i>	(-)	(-)	(-)	(-)
			prev. di cassa	26.558,00	-		
	<b>Totale Programma</b>	<b>03 Interventi per gli anziani</b>	- prev. di competenza	<b>408.375,29</b>	<b>330.000,00</b>	<b>315.000,00</b>	<b>310.000,00</b>
			<i>di cui già impegnato*</i>		-	-	-
			<i>di cui fondo pluriennale vincolato</i>	-	-	-	-
			prev. di cassa	<b>499.881,60</b>	<b>426.731,45</b>		

1204	Programma	04	Interventi per soggetti a rischio di esclusione sociale					
				-	prev. di competenza	-	-	-
					<i>di cui già impegnato*</i>		(-)	(-)
					<i>di cui fondo pluriennale vincolato</i>	(-)	(-)	(-)
					prev. di cassa	168.022,99	-	
	Titolo 1		SPESE CORRENTI					

MISSIONE, PROGRAMMA, TITOLO		DENOMINAZIONE	RESIDUI PRESUNTI AL 31/12/2015	PREVISIONI DEFINITIVE 2015	PREVISIONI 2016	PREVISIONI 2017	PREVISIONI 2018
<b>MISSIONE</b>		<b>12 DIRITTI SOCIALI , POLITICHE SOCIALI E FAMIGLIA</b>					
<b>1204</b>	<b>Programma</b>	<b>04 Interventi per soggetti a rischio di esclusione sociale</b>					
	<b>Totale Programma</b>	<b>04 Interventi per soggetti a rischio di esclusione sociale</b>	- prev. di competenza	-	-	-	-
			<i>di cui già impegnato*</i>		-	-	-
			<i>di cui fondo pluriennale vincolato</i>	-	-	-	-
			prev. di cassa	<b>168.022,99</b>	-		
<b>1205</b>	<b>Programma</b>	<b>05 Interventi per le famiglie</b>					
	<b>Titolo 1</b>	<b>SPESE CORRENTI</b>	- prev. di competenza	276.829,86	90.000,00	95.000,00	125.000,00
			<i>di cui già impegnato*</i>		( 19.200,00)	(-)	(-)
			<i>di cui fondo pluriennale vincolato</i>	(-)	(-)	(-)	(-)
			prev. di cassa	405.321,26	144.740,00		
	<b>Totale Programma</b>	<b>05 Interventi per le famiglie</b>	- prev. di competenza	<b>276.829,86</b>	<b>90.000,00</b>	<b>95.000,00</b>	<b>125.000,00</b>
			<i>di cui già impegnato*</i>		<b>19.200,00</b>	-	-
			<i>di cui fondo pluriennale vincolato</i>	-	-	-	-
			prev. di cassa	<b>405.321,26</b>	<b>144.740,00</b>		
<b>1206</b>	<b>Programma</b>	<b>06 Interventi per il diritto alla casa</b>					
	<b>Titolo 1</b>	<b>SPESE CORRENTI</b>	- prev. di competenza	102.978,17	85.478,17	42.500,00	52.500,00
			<i>di cui già impegnato*</i>		( 54.978,17)	(-)	(-)
			<i>di cui fondo pluriennale vincolato</i>	( 54.978,17)	(-)	(-)	(-)

				prev. di cassa	121.449,53	94.578,17		
Totale Programma	06	Interventi per il diritto alla casa		- prev. di competenza	102.978,17	85.478,17	42.500,00	52.500,00
				<i>di cui già impegnato*</i>		54.978,17	-	-
				<i>di cui fondo pluriennale vincolato</i>	54.978,17	-	-	-
				prev. di cassa	121.449,53	94.578,17		

MISSIONE, PROGRAMMA, TITOLO		DENOMINAZIONE	RESIDUI PRESUNTI AL 31/12/2015	PREVISIONI DEFINITIVE 2015	PREVISIONI 2016	PREVISIONI 2017	PREVISIONI 2018	
<b>MISSIONE</b>		<b>12</b>	<b>DIRITTI SOCIALI , POLITICHE SOCIALI E FAMIGLIA</b>					
<b>1207</b>	<b>Programma</b>	<b>07</b>	<b>Programmazione e governo della rete dei servizi sociosanitari e sociali</b>					
	Titolo 1		SPESE CORRENTI	- prev. di competenza	4.446.154,94	2.533.606,01	648.293,87	222.037,00
				<i>di cui già impegnato*</i>		( 322.682,79)	( 426.256,87)	( - )
				<i>di cui fondo pluriennale vincolato</i>	( 748.939,66)	( 426.256,87)	( - )	( - )
				prev. di cassa	7.940.272,18	2.463.060,48		
	Titolo 2		SPESE IN CONTO CAPITALE	- prev. di competenza	8.225,00	-	-	-
				<i>di cui già impegnato*</i>		( - )	( - )	( - )
				<i>di cui fondo pluriennale vincolato</i>	( - )	( - )	( - )	( - )
				prev. di cassa	8.225,00	-		
	<b>Totale Programma</b>	<b>07</b>	<b>Programmazione e governo della rete dei servizi sociosanitari e sociali</b>	<b>- prev. di competenza</b>	<b>4.454.379,94</b>	<b>2.533.606,01</b>	<b>648.293,87</b>	<b>222.037,00</b>
				<i>di cui già impegnato*</i>		<b>322.682,79</b>	<b>426.256,87</b>	-
				<i>di cui fondo pluriennale vincolato</i>	<b>748.939,66</b>	<b>426.256,87</b>	-	-
				prev. di cassa	<b>7.948.497,18</b>	<b>2.463.060,48</b>		
<b>1208</b>	<b>Programma</b>	<b>08</b>	<b>Cooperazione e associazionismo</b>					
	Titolo 1		SPESE CORRENTI	- prev. di competenza	6.000,00	6.000,00	-	-
				<i>di cui già impegnato*</i>		( - )	( - )	( - )
				<i>di cui fondo pluriennale vincolato</i>	( - )	( - )	( - )	( - )
				prev. di cassa	6.000,00	12.000,00		

	Totale Programma	08	Cooperazione e associazionismo	- prev. di competenza	6.000,00	6.000,00	-	-
				<i>di cui già impegnato*</i>		-	-	-
				<i>di cui fondo pluriennale vincolato</i>	-	-	-	-
				prev. di cassa	6.000,00	12.000,00		
1209	Programma	09	Servizio necroscopico e cimiteriale					

MISSIONE, PROGRAMMA, TITOLO		DENOMINAZIONE	RESIDUI PRESUNTI AL 31/12/2015	PREVISIONI DEFINITIVE 2015	PREVISIONI 2016	PREVISIONI 2017	PREVISIONI 2018
<b>MISSIONE</b>		12	<b>DIRITTI SOCIALI , POLITICHE SOCIALI E FAMIGLIA</b>				
1209	<b>Programma</b>	09	<b>Servizio necroscopico e cimiteriale</b>				
	Titolo 1		SPESE CORRENTI	- prev. di competenza	122.843,18	100.000,00	100.000,00
				<i>di cui già impegnato*</i>		(-)	(-)
				<i>di cui fondo pluriennale vincolato</i>	(-)	(-)	(-)
				prev. di cassa	143.778,37	121.333,18	
	Titolo 2		SPESE IN CONTO CAPITALE	- prev. di competenza	1.344.693,62	1.246.077,88	1.055.339,55
				<i>di cui già impegnato*</i>		( 66.077,88)	(-)
				<i>di cui fondo pluriennale vincolato</i>	( 66.077,88)	(-)	(-)
				prev. di cassa	1.600.620,89	1.483.526,28	
	<b>Totale Programma</b>	09	<b>Servizio necroscopico e cimiteriale</b>	- <b>prev. di competenza</b>	<b>1.467.536,80</b>	<b>1.346.077,88</b>	<b>1.155.339,55</b>
				<i>di cui già impegnato*</i>		<b>66.077,88</b>	-
				<i>di cui fondo pluriennale vincolato</i>	<b>66.077,88</b>	-	-
				prev. di cassa	<b>1.744.399,26</b>	<b>1.604.859,46</b>	
<b>TOTALE MISSIONE 12</b>			<b>DIRITTI SOCIALI , POLITICHE SOCIALI E FAMIGLIA</b>	- <b>prev. di competenza</b>	<b>7.610.100,06</b>	<b>5.178.162,06</b>	<b>3.243.133,42</b>
				<i>di cui già impegnato*</i>		<b>462.938,84</b>	<b>426.256,87</b>
				<i>di cui fondo pluriennale vinc.</i>	<b>869.995,71</b>	<b>426.256,87</b>	-
				prev. di cassa	<b>12.266.468,71</b>	<b>5.700.053,83</b>	

MISSIONE, PROGRAMMA, TITOLO		DENOMINAZIONE	RESIDUI PRESUNTI AL 31/12/2015	PREVISIONI DEFINITIVE 2015	PREVISIONI 2016	PREVISIONI 2017	PREVISIONI 2018	
<b>MISSIONE</b>		13	<b>TUTELA DELLA SALUTE</b>					
1301	Programma	01	Servizio sanitario regionale - finanziamento ordinario corrente per la garanzia dei LEA					
	Totale Programma	01	Servizio sanitario regionale - finanziamento ordinario corrente per la garanzia dei LEA	- prev. di competenza	-	-	-	
				<i>di cui già impegnato*</i>		-	-	-
				<i>di cui fondo pluriennale vincolato</i>	-	-	-	-
				prev. di cassa	-	-		
1302	Programma	02	Servizio sanitario regionale - finanziamento aggiuntivo corrente per livelli di assistenza superiore ai LEA					
	Totale Programma	02	Servizio sanitario regionale - finanziamento aggiuntivo corrente per livelli di assistenza superiore ai LEA	- prev. di competenza	-	-	-	
				<i>di cui già impegnato*</i>		-	-	-
				<i>di cui fondo pluriennale vincolato</i>	-	-	-	-
				prev. di cassa	-	-		
1303	Programma	03	Servizio sanitario regionale - finanziamento aggiuntivo corrente per la copertura dello squilibrio del bilancio corrente					
	Totale Programma	03	Servizio sanitario regionale - finanziamento aggiuntivo corrente per la copertura dello squilibrio del bilancio corrente	- prev. di competenza	-	-	-	
				<i>di cui già impegnato*</i>		-	-	-
				<i>di cui fondo pluriennale vincolato</i>	-	-	-	-
				prev. di cassa	-	-		
1304	Programma	04	Servizio sanitario regionale - ripiano di disavanzi sanitari relativi ad esercizi pregressi					
	Totale Programma	04	Servizio sanitario regionale - ripiano di disavanzi sanitari relativi ad esercizi pregressi	- prev. di competenza	-	-	-	
				<i>di cui già impegnato*</i>		-	-	-

				<i>di cui fondo pluriennale vincolato</i>	-	-	-	-	
				prev. di cassa	-	-			
1305	Programma	05	Servizio sanitario regionale - investimenti sanitari						
				- prev. di competenza	-	-	-	-	
				<i>di cui già impegnato*</i>		-	-	-	
				<i>di cui fondo pluriennale vincolato</i>	-	-	-	-	
				prev. di cassa	-	-			
	Totale Programma	05	Servizio sanitario regionale - investimenti sanitari						

MISSIONE, PROGRAMMA, TITOLO		DENOMINAZIONE	RESIDUI PRESUNTI AL 31/12/2015	PREVISIONI DEFINITIVE 2015	PREVISIONI 2016	PREVISIONI 2017	PREVISIONI 2018	
<b>MISSIONE</b>		<b>13</b>	<b>TUTELA DELLA SALUTE</b>					
<b>1306</b>	<b>Programma</b>	<b>06</b>	<b>Servizio sanitario regionale - restituzioni maggiori gettiti SSN</b>					
	<b>Totale Programma</b>	<b>06</b>	<b>Servizio sanitario regionale - restituzioni maggiori gettiti SSN</b>	- prev. di competenza	-	-	-	
				<i>di cui già impegnato*</i>		-	-	-
				<i>di cui fondo pluriennale vincolato</i>	-	-	-	-
				prev. di cassa	-	-		
<b>1307</b>	<b>Programma</b>	<b>07</b>	<b>Ulteriori spese in materia sanitaria</b>					
	<b>Totale Programma</b>	<b>07</b>	<b>Ulteriori spese in materia sanitaria</b>	- prev. di competenza	-	-	-	
				<i>di cui già impegnato*</i>		-	-	-
				<i>di cui fondo pluriennale vincolato</i>	-	-	-	-
				prev. di cassa	-	-		
<b>TOTALE MISSIONE 13</b>		<b>TUTELA DELLA SALUTE</b>		- prev. di competenza	-	-	-	
				<i>di cui già impegnato*</i>		-	-	
				<i>di cui fondo pluriennale vinc.</i>	-	-	-	
				prev. di cassa	-	-		

MISSIONE, PROGRAMMA, TITOLO			DENOMINAZIONE	RESIDUI PRESUNTI AL 31/12/2015	PREVISIONI DEFINITIVE 2015	PREVISIONI 2016	PREVISIONI 2017	PREVISIONI 2018
<b>MISSIONE</b>		<b>14</b>	<b>SVILUPPO ECONOMICO E COMPETITIVITA'</b>					
<b>1401</b>	<b>Programma</b>	<b>01</b>	<b>Industria e PMI e artigianato</b>					
	Titolo 1		SPESE CORRENTI	- prev. di competenza	159.073,00	146.500,00	146.500,00	146.500,00
				<i>di cui già impegnato*</i>		(-)	(-)	(-)
				<i>di cui fondo pluriennale vincolato</i>	(-)	(-)	(-)	(-)
				prev. di cassa	361.065,58	146.500,00		
	Titolo 2		SPESE IN CONTO CAPITALE	- prev. di competenza	9.596.764,11	9.596.764,11	-	-
				<i>di cui già impegnato*</i>		(-)	(-)	(-)
				<i>di cui fondo pluriennale vincolato</i>	(-)	(-)	(-)	(-)
				prev. di cassa	9.664.214,40	9.596.764,11		
	<b>Totale Programma</b>	<b>01</b>	<b>Industria e PMI e artigianato</b>	- <b>prev. di competenza</b>	<b>9.755.837,11</b>	<b>9.743.264,11</b>	<b>146.500,00</b>	<b>146.500,00</b>
				<i>di cui già impegnato*</i>		-	-	-
				<i>di cui fondo pluriennale vincolato</i>	-	-	-	-
				prev. di cassa	<b>10.025.279,98</b>	<b>9.743.264,11</b>		
<b>1402</b>	<b>Programma</b>	<b>02</b>	<b>Commercio - reti distributive - tutela dei consumatori</b>					
	Titolo 1		SPESE CORRENTI	- prev. di competenza	62.770,92	32.500,00	32.000,00	32.000,00
				<i>di cui già impegnato*</i>		(-)	(-)	(-)
				<i>di cui fondo pluriennale vincolato</i>	(-)	(-)	(-)	(-)
				prev. di cassa	90.485,40	64.283,80		

			- prev. di competenza	824.400,10	4.604,48	-	-
			<i>di cui già impegnato*</i>		<i>( 4.604,48)</i>	<i>(-)</i>	<i>(-)</i>
			<i>di cui fondo pluriennale vincolato</i>	<i>( 4.604,48)</i>	<i>(-)</i>	<i>(-)</i>	<i>(-)</i>
			prev. di cassa	1.644.195,72	4.604,48		
Titolo 2		SPESE IN CONTO CAPITALE					

MISSIONE, PROGRAMMA, TITOLO		DENOMINAZIONE	RESIDUI PRESUNTI AL 31/12/2015	PREVISIONI DEFINITIVE 2015	PREVISIONI 2016	PREVISIONI 2017	PREVISIONI 2018
<b>MISSIONE</b>		<b>14 SVILUPPO ECONOMICO E COMPETITIVITA'</b>					
<b>1402</b>	<b>Programma</b>	<b>02 Commercio - reti distributive - tutela dei consumatori</b>					
	<b>Totale Programma</b>	<b>02 Commercio - reti distributive - tutela dei consumatori</b>	- prev. di competenza	887.171,02	37.104,48	32.000,00	32.000,00
			<i>di cui già impegnato*</i>		4.604,48	-	-
			<i>di cui fondo pluriennale vincolato</i>	4.604,48	-	-	-
			prev. di cassa	1.734.681,12	68.888,28		
<b>1403</b>	<b>Programma</b>	<b>03 Ricerca e innovazione</b>					
	<b>Totale Programma</b>	<b>03 Ricerca e innovazione</b>	- prev. di competenza	-	-	-	-
			<i>di cui già impegnato*</i>		-	-	-
			<i>di cui fondo pluriennale vincolato</i>	-	-	-	-
			prev. di cassa	-	-		
<b>1404</b>	<b>Programma</b>	<b>04 Reti e altri servizi di pubblica utilità</b>					
	<b>Titolo 1</b>	<b>SPESE CORRENTI</b>	- prev. di competenza	73.000,00	73.000,00	73.000,00	60.000,00
			<i>di cui già impegnato*</i>		(-)	(-)	(-)
			<i>di cui fondo pluriennale vincolato</i>	(-)	(-)	(-)	(-)
			prev. di cassa	94.167,66	93.845,00		
	<b>Titolo 2</b>	<b>SPESE IN CONTO CAPITALE</b>	- prev. di competenza	-	-	-	-
			<i>di cui già impegnato*</i>		(-)	(-)	(-)
			<i>di cui fondo pluriennale vincolato</i>	(-)	(-)	(-)	(-)

				prev. di cassa	-	-		
Totale Programma	04	Reti e altri servizi di pubblica utilità		- prev. di competenza	73.000,00	73.000,00	73.000,00	60.000,00
				<i>di cui già impegnato*</i>		-	-	-
				<i>di cui fondo pluriennale vincolato</i>	-	-	-	-
				prev. di cassa	94.167,66	93.845,00		

MISSIONE, PROGRAMMA, TITOLO		DENOMINAZIONE	RESIDUI PRESUNTI AL 31/12/2015		PREVISIONI DEFINITIVE 2015	PREVISIONI 2016	PREVISIONI 2017	PREVISIONI 2018
<b>MISSIONE</b>	<b>14</b>	<b>SVILUPPO ECONOMICO E COMPETITIVITA'</b>						
TOTALE MISSIONE 14		SVILUPPO ECONOMICO E COMPETITIVITA'	-	prev. di competenza	10.716.008,13	9.853.368,59	251.500,00	238.500,00
				<i>di cui già impegnato*</i>		4.604,48	-	-
				<i>di cui fondo pluriennale vinc.</i>	4.604,48	-	-	-
				prev. di cassa	11.854.128,76	9.905.997,39		

MISSIONE, PROGRAMMA, TITOLO		DENOMINAZIONE	RESIDUI PRESUNTI AL 31/12/2015	PREVISIONI DEFINITIVE 2015	PREVISIONI 2016	PREVISIONI 2017	PREVISIONI 2018	
<b>MISSIONE</b>		<b>15</b>	<b>POLITICHE PER IL LAVORO E LA FORMAZIONE PROFESSIONALE</b>					
<b>1501</b>	<b>Programma</b>	<b>01</b>	<b>Servizi per lo sviluppo del mercato del lavoro</b>					
	<b>Totale Programma</b>	01	Servizi per lo sviluppo del mercato del lavoro	- prev. di competenza	-	-	-	
				<i>di cui già impegnato*</i>		-	-	-
				<i>di cui fondo pluriennale vincolato</i>	-	-	-	-
				prev. di cassa	-	-		
<b>1502</b>	<b>Programma</b>	<b>02</b>	<b>Formazione professionale</b>					
	Titolo 1	SPESE CORRENTI	- prev. di competenza	-	-	-	-	
			<i>di cui già impegnato*</i>		(-)	(-)	(-)	
			<i>di cui fondo pluriennale vincolato</i>	(-)	(-)	(-)	(-)	
			prev. di cassa	152.493,74	-			
	<b>Totale Programma</b>	02	Formazione professionale	- prev. di competenza	-	-	-	
				<i>di cui già impegnato*</i>		-	-	-
				<i>di cui fondo pluriennale vincolato</i>	-	-	-	-
				prev. di cassa	152.493,74	-		
<b>1503</b>	<b>Programma</b>	<b>03</b>	<b>Sostegno all'occupazione</b>					
	<b>Totale Programma</b>	03	Sostegno all'occupazione	- prev. di competenza	-	-	-	
				<i>di cui già impegnato*</i>		-	-	-
				<i>di cui fondo pluriennale vincolato</i>	-	-	-	-

				prev. di cassa	-	-		
TOTALE MISSIONE 15	POLITICHE PER IL LAVORO E LA FORMAZIONE PROFESSIONALE		-	prev. di competenza	-	-	-	-
				<i>di cui già impegnato*</i>		-	-	-
				<i>di cui fondo pluriennale vinc.</i>	-	-	-	-
				prev. di cassa	152.493,74	-		

MISSIONE, PROGRAMMA, TITOLO		DENOMINAZIONE	RESIDUI PRESUNTI AL 31/12/2015	PREVISIONI DEFINITIVE 2015	PREVISIONI 2016	PREVISIONI 2017	PREVISIONI 2018
<b>MISSIONE</b>		<b>16</b>	<b>AGRICOLTURA , POLITICHE AGROALIMENTARI E PESCA</b>				
<b>1601</b>	<b>Programma</b>	<b>01</b>	<b>Sviluppo del sistema agricolo e del sistema agroalimentare</b>				
	<b>Totale Programma</b>	<b>01</b>	<b>Sviluppo del sistema agricolo e del sistema agroalimentare</b>	- prev. di competenza	-	-	-
				<i>di cui già impegnato*</i>	-	-	-
				<i>di cui fondo pluriennale vincolato</i>	-	-	-
				prev. di cassa	-	-	
<b>1602</b>	<b>Programma</b>	<b>02</b>	<b>Caccia e pesca</b>				
	<b>Titolo 1</b>		<b>SPESE CORRENTI</b>	- prev. di competenza	-	-	-
				<i>di cui già impegnato*</i>	(-)	(-)	(-)
				<i>di cui fondo pluriennale vincolato</i>	(-)	(-)	(-)
				prev. di cassa	780,00	-	
	<b>Totale Programma</b>	<b>02</b>	<b>Caccia e pesca</b>	- prev. di competenza	-	-	-
				<i>di cui già impegnato*</i>	-	-	-
				<i>di cui fondo pluriennale vincolato</i>	-	-	-
				prev. di cassa	780,00	-	
<b>TOTALE MISSIONE 16</b>		<b>AGRICOLTURA , POLITICHE AGROALIMENTARI E PESCA</b>		- prev. di competenza	-	-	-
				<i>di cui già impegnato*</i>	-	-	-
				<i>di cui fondo pluriennale vinc.</i>	-	-	-
				prev. di cassa	780,00	-	

MISSIONE, PROGRAMMA, TITOLO			DENOMINAZIONE	RESIDUI PRESUNTI AL 31/12/2015	PREVISIONI DEFINITIVE 2015	PREVISIONI 2016	PREVISIONI 2017	PREVISIONI 2018
<b>MISSIONE</b>		17	<b>ENERGIA E DIVERSIFICAZIONE DELLE FONTI ENERGETICHE</b>					
1701	Programma	01	Fonti energetiche					
	Totale Programma	01	Fonti energetiche	-	prev. di competenza	-	-	-
					<i>di cui già impegnato*</i>	-	-	-
					<i>di cui fondo pluriennale vincolato</i>	-	-	-
					prev. di cassa	-	-	
<b>TOTALE MISSIONE 17</b>			<b>ENERGIA E DIVERSIFICAZIONE DELLE FONTI ENERGETICHE</b>	-	prev. di competenza	-	-	-
					<i>di cui già impegnato*</i>	-	-	-
					<i>di cui fondo pluriennale vinc.</i>	-	-	-
					prev. di cassa	-	-	

MISSIONE, PROGRAMMA, TITOLO		DENOMINAZIONE	RESIDUI PRESUNTI AL 31/12/2015	PREVISIONI DEFINITIVE 2015	PREVISIONI 2016	PREVISIONI 2017	PREVISIONI 2018		
<b>MISSIONE</b>		<b>18</b>	<b>RELAZIONI CON LE ALTRE AUTONOMIE TERRITORIALI E LOCALI</b>						
<b>1801</b>	<b>Programma</b>	<b>01</b>	<b>Relazioni finanziarie con le altre autonomie territoriali</b>						
<b>Totale Programma</b>		01	Relazioni finanziarie con le altre autonomie territoriali	-	prev. di competenza	-	-	-	
					<i>di cui già impegnato*</i>		-	-	-
					<i>di cui fondo pluriennale vincolato</i>	-	-	-	-
					prev. di cassa	-	-		
<b>TOTALE MISSIONE 18</b>			<b>RELAZIONI CON LE ALTRE AUTONOMIE TERRITORIALI E LOCALI</b>	-	prev. di competenza	-	-	-	
					<i>di cui già impegnato*</i>		-	-	-
					<i>di cui fondo pluriennale vinc.</i>	-	-	-	-
					prev. di cassa	-	-		

MISSIONE, PROGRAMMA, TITOLO		DENOMINAZIONE	RESIDUI PRESUNTI AL 31/12/2015	PREVISIONI DEFINITIVE 2015	PREVISIONI 2016	PREVISIONI 2017	PREVISIONI 2018		
<b>MISSIONE</b>		<b>19</b>	<b>RELAZIONI INTERNAZIONALI</b>						
<b>1901</b>	<b>Programma</b>	<b>01</b>	<b>Relazioni internazionali e Cooperazione allo sviluppo</b>						
	<b>Totale Programma</b>	01	Relazioni internazionali e Cooperazione allo sviluppo	-	prev. di competenza	-	-	-	
					<i>di cui già impegnato*</i>		-	-	-
					<i>di cui fondo pluriennale vincolato</i>	-	-	-	-
					prev. di cassa	-	-		
<b>TOTALE MISSIONE 19</b>		<b>RELAZIONI INTERNAZIONALI</b>		-	prev. di competenza	-	-	-	
					<i>di cui già impegnato*</i>		-	-	-
					<i>di cui fondo pluriennale vinc.</i>	-	-	-	-
					prev. di cassa	-	-		

MISSIONE, PROGRAMMA, TITOLO		DENOMINAZIONE	RESIDUI PRESUNTI AL 31/12/2015	PREVISIONI DEFINITIVE 2015	PREVISIONI 2016	PREVISIONI 2017	PREVISIONI 2018
<b>MISSIONE</b>		<b>20 FONDI ACCANTONAMENTI</b>					
<b>2001</b>	<b>Programma</b>	<b>01 Fondo di riserva</b>					
	Titolo 1	SPESE CORRENTI	- prev. di competenza	115.690,07	132.651,00	126.188,71	115.000,00
			<i>di cui già impegnato*</i>		(-)	(-)	(-)
			<i>di cui fondo pluriennale vincolato</i>	(-)	(-)	(-)	(-)
			prev. di cassa	115.690,07	-		
	<b>Totale Programma</b>	<b>01 Fondo di riserva</b>	<b>- prev. di competenza</b>	<b>115.690,07</b>	<b>132.651,00</b>	<b>126.188,71</b>	<b>115.000,00</b>
			<i>di cui già impegnato*</i>		-	-	-
			<i>di cui fondo pluriennale vincolato</i>	-	-	-	-
			prev. di cassa	<b>115.690,07</b>	-		
<b>2002</b>	<b>Programma</b>	<b>02 Fondo crediti di dubbia esigibilità</b>					
	Titolo 1	SPESE CORRENTI	- prev. di competenza	2.126.687,07	2.273.000,00	2.309.500,00	2.780.000,00
			<i>di cui già impegnato*</i>		(-)	(-)	(-)
			<i>di cui fondo pluriennale vincolato</i>	(-)	(-)	(-)	(-)
			prev. di cassa	300.000,00	2.418.000,00		
	<b>Totale Programma</b>	<b>02 Fondo crediti di dubbia esigibilità</b>	<b>- prev. di competenza</b>	<b>2.126.687,07</b>	<b>2.273.000,00</b>	<b>2.309.500,00</b>	<b>2.780.000,00</b>
			<i>di cui già impegnato*</i>		-	-	-
			<i>di cui fondo pluriennale vincolato</i>	-	-	-	-

				prev. di cassa	300.000,00	2.418.000,00		
2003	Programma	03	Altri Fondi					
	Totale Programma	03	Altri Fondi	- prev. di competenza	-	-	-	-
				<i>di cui già impegnato*</i>		-	-	-
				<i>di cui fondo pluriennale vincolato</i>	-	-	-	-
				prev. di cassa	-	-		

MISSIONE, PROGRAMMA, TITOLO		DENOMINAZIONE	RESIDUI PRESUNTI AL 31/12/2015		PREVISIONI DEFINITIVE 2015	PREVISIONI 2016	PREVISIONI 2017	PREVISIONI 2018
MISSIONE	20	FONDI ACCANTONAMENTI						
			-	prev. di competenza	2.242.377,14	2.405.651,00	2.435.688,71	2.895.000,00
				<i>di cui già impegnato*</i>		-	-	-
				<i>di cui fondo pluriennale vinc.</i>	-	-	-	-
				prev. di cassa	415.690,07	2.418.000,00		
TOTALE MISSIONE 20		FONDI ACCANTONAMENTI						

MISSIONE, PROGRAMMA, TITOLO		DENOMINAZIONE	RESIDUI PRESUNTI AL 31/12/2015	PREVISIONI DEFINITIVE 2015	PREVISIONI 2016	PREVISIONI 2017	PREVISIONI 2018	
<b>MISSIONE</b>	<b>50</b>	<b>DEBITO PUBBLICO</b>						
<b>5001</b>	<b>Programma</b>	<b>01</b>	<b>Quota interessi ammortamento mutui e prestiti obbligazionari</b>					
	Titolo 1		SPESE CORRENTI	- prev. di competenza	1.197.421,55	1.164.733,44	1.109.791,33	1.052.157,06
				<i>di cui già impegnato*</i>		( 84.527,64)	( 46.610,44)	( 12.464,46)
				<i>di cui fondo pluriennale vincolato</i>	( - )	( - )	( - )	( - )
				prev. di cassa	1.197.421,55	1.164.733,44		
	<b>Totale Programma</b>	<b>01</b>	<b>Quota interessi ammortamento mutui e prestiti obbligazionari</b>	- <b>prev. di competenza</b>	<b>1.197.421,55</b>	<b>1.164.733,44</b>	<b>1.109.791,33</b>	<b>1.052.157,06</b>
				<i>di cui già impegnato*</i>		<b>84.527,64</b>	<b>46.610,44</b>	<b>12.464,46</b>
				<i>di cui fondo pluriennale vincolato</i>	-	-	-	-
				prev. di cassa	<b>1.197.421,55</b>	<b>1.164.733,44</b>		
<b>5002</b>	<b>Programma</b>	<b>02</b>	<b>Quota capitale ammortamento mutui e prestiti obbligazionari</b>					
	Titolo 4		RIMBORSO DI PRESTITI	- prev. di competenza	1.119.706,34	1.135.836,32	1.190.778,43	1.248.412,70
				<i>di cui già impegnato*</i>		( 555.631,44)	( 593.548,73)	( 286.080,34)
				<i>di cui fondo pluriennale vincolato</i>	( - )	( - )	( - )	( - )
				prev. di cassa	1.119.771,42	1.135.836,32		
	<b>Totale Programma</b>	<b>02</b>	<b>Quota capitale ammortamento mutui e prestiti obbligazionari</b>	- <b>prev. di competenza</b>	<b>1.119.706,34</b>	<b>1.135.836,32</b>	<b>1.190.778,43</b>	<b>1.248.412,70</b>
				<i>di cui già impegnato*</i>		<b>555.631,44</b>	<b>593.548,73</b>	<b>286.080,34</b>
				<i>di cui fondo pluriennale vincolato</i>	-	-	-	-

				prev. di cassa	1.119.771,42	1.135.836,32		
TOTALE MISSIONE 50	DEBITO PUBBLICO	-		prev. di competenza	2.317.127,89	2.300.569,76	2.300.569,76	2.300.569,76
				<i>di cui già impegnato*</i>		640.159,08	640.159,17	298.544,80
				<i>di cui fondo pluriennale vinc.</i>	-	-	-	-
				prev. di cassa	2.317.192,97	2.300.569,76		

MISSIONE, PROGRAMMA, TITOLO		DENOMINAZIONE	RESIDUI PRESUNTI AL 31/12/2015	PREVISIONI DEFINITIVE 2015	PREVISIONI 2016	PREVISIONI 2017	PREVISIONI 2018	
<b>MISSIONE</b>		<b>60</b>	<b>ANTICIPAZIONI FINANZIARIE</b>					
<b>6001</b>	<b>Programma</b>	<b>01</b>	<b>Restituzione anticipazione tesoreria</b>					
	Titolo 1		SPESE CORRENTI	- prev. di competenza	10.000,00	10.000,00	10.000,00	10.000,00
				<i>di cui già impegnato*</i>		(-)	(-)	(-)
				<i>di cui fondo pluriennale vincolato</i>	(-)	(-)	(-)	(-)
				prev. di cassa	10.000,00	10.000,00		
	Titolo 5		CHIUSURA ANTICIPAZIONI RICEVUTE DA ISTITUTO TESORIERE/CASSIERE	- prev. di competenza	6.953.219,55	7.239.652,04	8.458.550,16	6.895.812,07
				<i>di cui già impegnato*</i>		(-)	(-)	(-)
				<i>di cui fondo pluriennale vincolato</i>	(-)	(-)	(-)	(-)
				prev. di cassa	6.953.219,55	7.239.652,04		
	<b>Totale Programma</b>	<b>01</b>	<b>Restituzione anticipazione tesoreria</b>	<b>- prev. di competenza</b>	<b>6.963.219,55</b>	<b>7.249.652,04</b>	<b>8.468.550,16</b>	<b>6.905.812,07</b>
				<i>di cui già impegnato*</i>		-	-	-
				<i>di cui fondo pluriennale vincolato</i>	-	-	-	-
				prev. di cassa	6.963.219,55	7.249.652,04		
<b>TOTALE MISSIONE 60</b>			<b>ANTICIPAZIONI FINANZIARIE</b>	<b>- prev. di competenza</b>	<b>6.963.219,55</b>	<b>7.249.652,04</b>	<b>8.468.550,16</b>	<b>6.905.812,07</b>
				<i>di cui già impegnato*</i>		-	-	-
				<i>di cui fondo pluriennale vinc.</i>	-	-	-	-
				prev. di cassa	6.963.219,55	7.249.652,04		

MISSIONE, PROGRAMMA, TITOLO		DENOMINAZIONE	RESIDUI PRESUNTI AL 31/12/2015	PREVISIONI DEFINITIVE 2015	PREVISIONI 2016	PREVISIONI 2017	PREVISIONI 2018
<b>MISSIONE</b>		<b>99</b>	<b>SERVIZI PER CONTO TERZI</b>				
<b>9901</b>	<b>Programma</b>	<b>01</b>	<b>Servizi per conto terzi e partite di Giro</b>				
	Titolo 7		USCITE PER CONTO TERZI E PARTITE DI GIRO	- prev. di competenza	21.159.500,00	21.164.500,00	21.164.500,00
				<i>di cui già impegnato*</i>		(-)	(-)
				<i>di cui fondo pluriennale vincolato</i>	(-)	(-)	(-)
				prev. di cassa	21.598.189,57	21.840.392,44	
	<b>Totale Programma</b>	<b>01</b>	<b>Servizi per conto terzi e partite di Giro</b>	<b>- prev. di competenza</b>	<b>21.159.500,00</b>	<b>21.164.500,00</b>	<b>21.164.500,00</b>
				<i>di cui già impegnato*</i>		-	-
				<i>di cui fondo pluriennale vincolato</i>	-	-	-
				prev. di cassa	21.598.189,57	21.840.392,44	
<b>9902</b>	<b>Programma</b>	<b>02</b>	<b>Anticipazioni per il finanziamento del sistema sanitario nazionale</b>				
	<b>Totale Programma</b>	<b>02</b>	<b>Anticipazioni per il finanziamento del sistema sanitario nazionale</b>	<b>- prev. di competenza</b>	<b>-</b>	<b>-</b>	<b>-</b>
				<i>di cui già impegnato*</i>		-	-
				<i>di cui fondo pluriennale vincolato</i>	-	-	-
				prev. di cassa	-	-	
<b>TOTALE MISSIONE 99</b>			<b>SERVIZI PER CONTO TERZI</b>	<b>- prev. di competenza</b>	<b>21.159.500,00</b>	<b>21.164.500,00</b>	<b>21.164.500,00</b>
				<i>di cui già impegnato*</i>		-	-
				<i>di cui fondo pluriennale vinc.</i>	-	-	-
				prev. di cassa	21.598.189,57	21.840.392,44	

<b>Totale MISSIONI</b>	-	<b>prev. di competenza</b>	<b>105.556.264,62</b>	<b>101.531.593,63</b>	<b>98.713.361,47</b>	<b>72.040.979,31</b>
		<i><b>di cui già impegnato*</b></i>		<b>11.845.104,35</b>	<b>3.422.771,84</b>	<b>308.490,06</b>
		<i><b>di cui fondo pluriennale vincolato</b></i>	<b>3.888.885,68</b>	<b>906.345,23</b>	<b>9.945,26</b>	-
		<b>previsione di cassa</b>	<b>127.595.220,76</b>	<b>109.074.387,81</b>		
<b>Totale GENERALE DELLE SPESE</b>	-	<b>prev. di competenza</b>	<b>105.556.264,62</b>	<b>101.531.593,63</b>	<b>98.713.361,47</b>	<b>72.040.979,31</b>
		<i><b>di cui già impegnato*</b></i>		<b>11.845.104,35</b>	<b>3.422.771,84</b>	<b>308.490,06</b>
		<i><b>di cui fondo pluriennale vincolato</b></i>	<b>3.888.885,68</b>	<b>906.345,23</b>	<b>9.945,26</b>	-
		<b>previsione di cassa</b>	<b>127.595.220,76</b>	<b>109.074.387,81</b>		

## OPERE PUBBLICHE

Il monitoraggio dei lavori pubblici ha per oggetto le opere finanziate nell'anno corrente, in corso di realizzazione e di liquidazione.

DATA	OGGETTO	IMPORTO PROGETTO
<b>26/01/2016</b>	Adeguamento e messa in sicurezza (L. R. 3/2010 art. 1 cc. 29-33) scuola / elementare materna Salto Covino. Approvazione progetto esecutivo	140.000,00
<b>26/01/2016</b>	Adeguamento e messa in sicurezza (L. R. 3/2010 art. 1 cc. 29-33) scuola media Don Milani. Approvazione progetto definitivo/esecutivo	280.000,00
<b>23/06/2016</b>	Lavori di manutenzione straordinaria nel chiostro della ex sede comunale di Palazzo San Francesco Terzo stralcio. Approvazione progetto di fattibilità.	157.692,12
<b>05/07/2016</b>	Riqualificazione urbana. Sistemazione marciapiedi via Arnale Rosso. Approvazione progetto esecutivo	475.795,49

DATA	OGGETTO	IMPORTO PROGETTO
<b>01/02/2016</b>	Miglioramento e creazione delle infrastrutture connesse allo sviluppo e all'adeguamento dell'agricoltura e della silvicoltura. Approvazione rendiconto CUP: G77H1200091000	263.212,08
<b>17/02/2016</b>	Intervento di adeguamento alle norme antincendio (ex L. 818/84 - D.M. 26.08.1992) e manutenzione straordinaria della scuola materna Maria Pia di Savoia. Approvazione 3° ed ultimo SAL Liquidazione relativo certificato di pagamento alla ditta aggiudicatrice CUP: G71E13000120001; CIG: 6017533153	194.120,69
<b>22/03/2016</b>	Illuminazione pubblica via Provinciale San Magno (via Rene) Completamento. Approvazione rendiconto CUP: G75J05000570002	89.640,75
<b>05/05/2016</b>	Riqualificazione degli accessi al mare di via Ponte Baratta, via Guado Bastianelli, via Capratica, via Sant'Anastasia. 1° e 2° lotto funzionale. Aggiudicazione definitiva procedura di gara. CUP: G73D09000060006. CIG: 6344443FF9.	978.371,48
<b>20/05/2016</b>	Ampliamento cimitero - Realizzazione di n. 196 loculi. Approvazione 1° SAL - Liquidazione relativo certificato di pagamento alla ditta aggiudicatrice. CUP: G71B15000040004 CIG: 6224877301	198.594,27

# **SEZIONE OPERATIVA**

# **OBIETTIVI OPERATIVI**

**(parte seconda)**

## INVESTIMENTI

L'art. 21, comma 8, Decreto legislativo 18 aprile 2016, n. 50 prevede che *"Con decreto del Ministro delle infrastrutture e dei trasporti, di concerto con il Ministro dell'economia e delle finanze, da adottare entro novanta giorni dalla data di entrata in vigore del presente decreto, previo parere del CIPE, sentita la Conferenza unificata sono definiti:*

- a) le modalità di aggiornamento dei programmi e dei relativi elenchi annuali;*
- b) i criteri per la definizione degli ordini di priorità, per l'eventuale suddivisione in lotti funzionali, nonché per il riconoscimento delle condizioni che consentano di modificare la programmazione e di realizzare un intervento o procedere a un acquisto non previsto nell'elenco annuale;*
- c) i criteri e le modalità per favorire il completamento delle opere incompiute;*
- d) i criteri per l'inclusione dei lavori nel programma e il livello di progettazione minimo richiesto per tipologia e classe di importo;*
- e) gli schemi tipo e le informazioni minime che essi devono contenere, individuandole anche in coerenza con gli standard degli obblighi informativi e di pubblicità relativi ai contratti;*
- f) le modalità di raccordo con la pianificazione dell'attività dei soggetti aggregatori e delle centrali di committenza ai quali le stazioni appaltanti delegano la procedura di affidamento.*

Non essendo stato adottato nessun decreto da parte del Ministro delle infrastrutture e dei trasporti, di concerto con il Ministro dell'economia e delle finanze, come previsto dalla sopracitata normativa, il Comune di Fondi con deliberazione della Giunta Municipale n.401 del 14/10/2016 ha approvato la programmazione triennale 2017/2019 delle opere che viene riportata nel presente documento.

Le risorse previste per gli investimenti programmati per il triennio 2017/2019 verranno inseriti successivamente con la predisposizione del bilancio di previsione riferito al triennio 2017/2019 e nella nota di aggiornamento al Documento Unico di Programmazione 2017/2019.

**PROGRAMMA TRIENALE DELLE OPERE PUBBLICHE 2017/2019  
ARTICOLAZIONE DELLA COPERTURA FINANZIARIA**

N. progr.	Cod. int. Amm.ne	CODICE ISTATT			CODICE NUTS	Tipologia	Categoria	DESCRIZIONE DELL'INTERVENTO	Priorità	STIMA DEI COSTI DEL PROGRAMMA				Cessione Immobili	Apporto di capitale privato	
		Reg	Prov	Com						Primo Anno	Secondo Anno	Terzo Anno	Totale		S/N	Importo
001		12	059	007		3	A01-01	Recupero del Centro Storico 1° Lotto C.so Appio Claudio e P.zza Duomo	2	497.220,00	0,00	0,00	497.220,00	N	0,00	
002		12	059	007		3	A01-01	Recupero del Centro Storico 2° Lotto C.so Appio Claudio e parte P.zza Repubblica	2	489.596,00	0,00	0,00	489.596,00	N	0,00	
003		12	059	007		6	A01-01	Adeguamento via Nino Rota	2	0,00	340.907,00	0,00	340.907,00	N	0,00	
004		12	059	007		6	A01-01	Via Luca Giordano	2	0,00	435.400,00	0,00	435.400,00	N	0,00	
005		12	059	007		6	A01-01	Lavori straordinari per messa in sicurezza via Umbria	2	0,00	293.500,00	0,00	293.500,00	N	0,00	
006		12	059	007		6	A01-01	Riqualificazione urbana. Sistemazione marciapiedi via Arnale Rosso	2	475.795,49	0,00	0,00	475.795,49	N	0,00	

007	12	059	007	6	A01-01	Prolungamento di via Arnale Rosso (realizzazione marciapiedi e sistemazione manto stradale dall'incrocio di v. Feudo all'incrocio di v. Valle Rocco	2	365.000,00	0,00	0,00	365.000,00	N	0,00
008	12	059	007	6	A01-01	Interventi urgenti di messa in sicurezza e riassetto viabilità di accesso al mercato ortofrutticolo di Fondi e alla stazione ferroviaria Fondi / Sperlonga. 1° stralcio funzionale. Approvazione progetto preliminare	1	215.000,00	0,00	0,00	215.000,00	N	0,00
009	12	059	007	4	A02-99	Riqualificazione urbana di area compresa tra v. L. Caro, v. G. D'Annunzio, v. F.lli Bandiera e v. G. Leopardi	2	0,00	1.040.855,00	0,00	1.040.855,00	N	0,00
010	12	059	007	1	A01-01	Bretella di collegamento S.S. Appia - zona artigianale	2	0,00	940.000,00	0,00	940.000,00	N	0,00
011	12	059	007	6	A01-01	Interventi di manutenzione delle strade centro e strade esterne	2	150.000,00	300.000,00	0,00	450.000,00	N	0,00
012	12	059	007	6	A01-01	Manutenzione straordinaria messa in sicurezza di via S.Magno 1° tratto	2	409.000,00	0,00	0,00	409.000,00	N	0,00
013	12	059	007	6	A01-01	Potenziamento ed adeguamento della viabilità esistente in località Gegni	1	0,00	1.006.990,00	0,00	1.006.990,00	N	0,00
014	12	059	007	6	A01-01	Sistemazione Via Vetrine	2	495.000,00	0,00	0,00	495.000,00	N	0,00
015	12	059	007	6	A01-01	Adeguamento via Vallevigna	2	0,00	150.000,00	0,00	150.000,00	N	0,00
016	12	059	007	6	A01-01	Via Campo Lombardo	2	0,00	150.000,00	0,00	150.000,00	N	0,00

017	12	059	007	6	A01-01	Recupero adeguamento e messa in sicurezza del tracciato viario della strada intercomunale della Ripa - Ultimo tratto	2	344.202,59	0,00	0,00	344.202,59	N	0,00
018	12	059	007	6	A01-01	Sistemazione e riqualificazione stradale di Via Ponte Tavolato (dalla S.S. Appia a Via Stazione)	1	1.611.771,00	0,00	0,00	1.611.771,00	N	0,00
019	12	059	007	6	A01-01	Adeguamento via S. Vincenzo	2	0,00	400.000,00	0,00	400.000,00	N	0,00
020	12	059	007	6	A01-01	Sistemazione Via Vardito, Via Sant'Agata e Via Vallevigna	2	0,00	1.000.000,00	1.000.000,00	2.000.000,00	N	0,00
021	12	059	007	6	A01-01	Via Sagliutola adeguamento accesso sulla S.S. 637	2	0,00	250.000,00	0,00	250.000,00	N	0,00
022	12	059	007	6	A01-01	Ampliamento via della Peschiera	2	0,00	137.377,00	0,00	137.377,00	N	0,00
023	12	059	007	6	A01-01	Lavori di riqualificazione e realizzazione infrastrutture strada collegamento Via Covino - Borgo S. Anastasia	2	0,00	795.028,00	0,00	795.028,00	N	0,00
024	12	059	007	6	A01-01	Consolidamento del versante sovrastante la S.S. n. 7 Appia Km 126,380	1	1.255.000,00	0,00	0,00	1.255.000,00	N	0,00
025	12	059	007	1	A02-99	Piazza località Selva Vetere	2	0,00	150.000,00	0,00	150.000,00	N	0,00
026	12	059	007	1	A02-99	Realizzazione di una piazza in località Fossella	2	0,00	200.000,00	0,00	200.000,00	N	0,00
027	12	059	007	1	A02-99	Realizzazione belvedere Cocuruzzo e sistemazione strada	3	0,00	250.000,00	0,00	250.000,00	N	0,00
028	12	059	007	1	A02-99	Realizzazione piazza in loc. Curtignano	2	0,00	348.100,00	0,00	348.100,00	N	0,00

029	12	059	007	4	A02-99	Riqualificazione della contrada Querce nel Comune di Fondi progetto denominato «La piazza sostenibile».	2	0,00	1.333.350,00	0,00	1.333.350,00	N	0,00
030	12	059	007	1	A02-99	Sistemazione esterna dell'edificio scolastico "A. Aspri" con la realizzazione di un'autolinea per bus scolastici.	1	435.758,38	0,00	0,00	435.758,38	N	0,00
031	12	059	007	1	A02-99	Parcheggi località Spinete	2	0,00	650.000,00	0,00	650.000,00	N	0,00
032	12	059	007	1	A02-99	Realizzazione parcheggio in Via Mola di Santa Maria	1	781.756,64	0,00	0,00	781.756,64	N	0,00
033	12	059	007	4	A02-99	Realizzazione di una piazza in località San Raffaele	2	0,00	240.861,88	0,00	240.861,88	N	0,00
034	12	059	007	1	A02-99	Riqualificazione dell'accesso al mare di Via Capratica	1	843.146,56	0,00	0,00	843.146,56	N	0,00
035	12	059	007	6	A01-01	Adeguamento ponte di via Torre	2	300.000,00	0,00	0,00	300.000,00	N	0,00
036	12	059	007	6	A01-01	Raddoppio ponte località Quarto Iannotta	1	500.000,00	0,00	0,00	500.000,00	N	0,00
037	12	059	007	6	A01-01	Rifacimento del ponte incrocio via Querce via Vallerotonda.	2	171.500,00	0,00	0,00	171.500,00	N	0,00
038	12	059	007	6	A01-01	Adeguamento via Feudo e relativo Ponte	2	0,00	250.000,00	0,00	250.000,00	N	0,00
039	12	059	007	4	A02-99	Riqualificazione della contrada Querce nel Comune di Fondi attraverso la realizzazione di parcheggi e percorsi pedonali	2	0,00	615.216,16	0,00	615.216,16	N	0,00
040	12	059	007	1	A02-99	Realizzazione Pista ciclabile via Ponte Perito, via Ponte Tavolato	2	0,00	431.458,46	0,00	431.458,46	N	0,00

041		12	059	007		1	A03-06	Illuminazione contrade Selva Vetere e Salto Covino	2	0,00	150.000,00	0,00	150.000,00	N	0,00	
042		12	059	007		1	A03-06	Impianto di pubblica illuminazione di via P.le per Lenola.	2	150.000,59	0,00	0,00	150.000,59	N	0,00	
043		12	059	007		4	A05-08	Ristrutturazione, miglioramento, messa in sicurezza ed efficientamento energetico della palestra dell'Istituto Scolastico Comprensivo Alfredo Aspri.	1	149.999,74	0,00	0,00	149.999,74	N	0,00	
044		12	059	007		4	A05-08	Completamento messa in sicurezza scuola Maria Pia di Savoia.	2	251.814,56	0,00	0,00	251.814,56	N	0,00	
045		12	059	007		4	A05-08	Recupero e messa in sicurezza della scuola Garibaldi / Purificato.	1	538.030,00	0,00	0,00	538.030,00	N	0,00	
046		12	059	007		5	A05-11	Valorizzazione terme romane e ricostruzione sagoma chiesa S. Rocco	3	0,00	0,00	719.600,00	719.600,00	N	0,00	
047		12	059	007		6	A05-11	Lavori di manutenzione straordinaria nel chiostro della ex sede comunale di Palazzo San Francesco. Terzo stralcio.	1	157.692,12	0,00	0,00	157.692,12	N	0,00	
048		12	059	007		7	A05-11	Teatro Comunale Città di Fondi. Lavori complementari	1	800.000,00	0,00	0,00	800.000,00	N	0,00	
049		12	059	007		3	A05-11	Riqualficazione e recupero con tecnologie utilizzanti energie rinnovabili dello spazio relativo alla chiesa di Sant' Antonio Abate distrutta da eventi bellici.	1	0,00	444.000,00	0,00	444.000,00	N	0,00	

050	12	059	007	3	A05-11	Opere di salvaguardia e valorizzazione dei ritrovamenti archeologici prospicienti il lato sx della foce del canale S. Anastasia nell'ambito della realizzazione del parco pubblico.	2	0,00	0,00	839.770,00	839.770,00	N	0,00
051	12	059	007	3	A02-11	Bonifica e ripristino ambientale sito Quarto Iannotta	2	0,00	1.082.913,80	0,00	1.082.913,80	N	0,00
052	12	059	007	1	A01-04	Promozione, valorizzazione e fruizione del Lago di Fondi	3	0,00	0,00	2.118.383,77	2.118.383,77	N	0,00
053	12	059	007	3	A02-11	Risanamento Lago di Fondi (PRUSST)	3	0,00	0,00	2.892.159,00	2.892.159,00	N	0,00
054	12	059	007	3	A02-11	Recupero e rinaturazione della duna litoranea di Fondi (II° Intervento)	2	0,00	0,00	820.254,00	820.254,00	N	0,00
055	12	059	007	1	A02-99	Realizzazione di un parco della natura, canile e cimitero per animali d'affezione.	2	0,00	1.225.000,00	0,00	1.225.000,00	N	0,00
056	12	059	007	4	A05-35	Riqualficazione rete fognante centro storico - Collettore zona completamente sud-est (PRUSST)	2	0,00	3.615.199,00	0,00	3.615.199,00	N	0,00
057	12	059	007	6	A05-35	Interventi di adeguamento collettori fognari nonché realizzazione impianto di depurazione litorale	2	0,00	6.340.657,69	0,00	6.340.657,69	N	0,00
058	12	059	007	1	A02-11	Tombinamento tratto Fosso Calabrese	1	538.370,00	0,00	0,00	538.370,00	N	0,00
059	12	059	007	6	A05-30	Lavori Ampliamento Cimitero 1° Str. 1° lotto	1	1.180.000,00	300.000,00	0,00	1.480.000,00	N	0,00
060	12	059	007	6	A05-30	Ampliamento cimitero comunale	2	0,00	13.723.039,15	0,00	13.723.039,15	N	13.723.039,15
TOTALE								13.105.653,67	38.589.853,14	8.390.166,77	60.085.673,58		13.723.039,15

**SCHEDA RIEPILOGATIVA  
DELLE RISORSE DISPONIBILI**

<b>TIPOLOGIE RISORSE</b>	<b>Arco temporale di validità del programma</b>			
	Disponibilità Finanziaria Primo anno (2017)	Disponibilità Finanziaria Secondo anno (2018)	Disponibilità Finanziaria Terzo anno (2019)	Importo Totale
<b>Entrate aventi destinazione vincolata per</b>				
<b>Entrate acquisite mediante contrazione di</b>	11.960.736,24	23.940.852,51	8.390.166,77	44.291.755,52
<b>Entrate acquisite mediante apporti di capitali</b>	401.814,30	0,00	0,00	401.814,30
<b>Trasferimento di immobili art. 53, commi 6 – 7 d.lgs. n. 163/2006</b>	0,00	13.723.039,15	0,00	13.723.039,15
<b>Stanziamenti di bilancio</b>	0,00	0,00	0,00	0,00
<b>Altro</b>	743.103,13	925.961,48	0,00	1.669.064,61
<b>Totali</b>	13.105.653,67	38.589.853,14	8.390.166,77	60.085.673,58

**Accantonamento di cui all'art. 12, comma 1 del DPR 207/2010 riferito al primo anno (1)**

<b>Importo (in euro)</b>			
393.169,61			

1) L'importo di € 393.169,61 è già compreso nei totali sopra riportati ed è riferito alle spese previste per l'attuazione dei singoli interventi.

**PROGRAMMA TRIENNALE DELLE OPERE PUBBLICHE 2017/2019  
ELENCO ANNUALE 2017**

Cod. int. Ammine	CODICE UNICO INTERVENTO CUI	CUP	DESCRIZIONE INTERVENTO	CPV	RESPONSABILE DEL PROCEDIMENTO	Importo annualità	Importo totale intervento	FINALITA'	Conformità	Verifica vincoli ambientali	Priorità	STATO PROGETTAZION E approvata	Stima tempi di esecuzione	
001	81003290590 <b>2017001</b>		Recupero del Centro Storico 1° Lotto C.so Appio Claudio e P.zza Duomo		Di Marco Martino	497.220,00	497.220,00	CPA	S	S	2	PP	3° / 2017	4° / 2017
002	81003290590 <b>2017002</b>		Recupero del Centro Storico 2° Lotto C.so Appio Claudio e parte P.zza Repubblica		Di Marco Martino	489.596,00	489.596,00	CPA	S	S	2	PP	3° / 2017	4° / 2017

006	81003290590 <b>2017006</b>		Riqualificazione urbana. Sistemazione marciapiedi via Arnale Rosso		Di Marco	Martino	475.795,49	475.795,49	MIS	S	S	2	PE	2° / 2017	3° / 2017
007	81003290590 <b>2017007</b>		Prolungamento di via Arnale Rosso (realizzazione marciapiedi e sistemazione manto stradale dall'incrocio di v. Feudo all'incrocio di v. Valle Rocco		Di Marco	Martino	365.000,00	365.000,00	MIS	S	S	2	PP	2° / 2017	4° / 2017
008	81003290590 <b>2017008</b>		Interventi urgenti di messa in sicurezza e riassetto viabilità di accesso al mercato ortofrutticolo di Fondi e alla stazione ferroviaria Fondi / Sperlonga. 1° stralcio funzionale. Approvazione progetto preliminare		Di Marco	Martino	215.000,00	215.000,00	MIS	S	S	1	PP	1° / 2017	3° / 2017
011	81003290590 <b>2017011</b>		Interventi di manutenzione delle strade centro e strade esterne		Di Marco	Martino	150.000,00	450.000,00	MIS	S	S	2	PP	2° / 2017	1° / 2018
012	81003290590 <b>2017012</b>		Manutenzione straordinaria messa in sicurezza di via S.Magno 1° tratto		Di Marco	Martino	409.000,00	409.000,00	ADN	S	S	2	PP	2° / 2017	1° / 2018
014	81003290590 <b>2017014</b>		Sistemazione Via Vetrine		Di Marco	Martino	495.000,00	495.000,00	MIS	S	S	2	PP	2° / 2017	1° / 2018
017	81003290590 <b>2017017</b>		Recupero adeguamento e messa in sicurezza del tracciato viario della strada intercomunale della Ripa - Ultimo tratto		Di Marco	Martino	344.202,59	344.202,59	MIS	S	S	2	PP	2° / 2017	1° / 2018
018	81003290590 <b>2017018</b>		Sistemazione e riqualificazione stradale di Via Ponte Tavolato (dalla S.S. Appia a Via Stazione)		Di Marco	Martino	1.611.771,00	1.611.771,00	MIS	S	S	1	PP	2° / 2017	1° / 2018

024	81003290590 2017024		Consolidamento del versante sovrastante la S.S. n. 7 Appia Km 126,380		Di Marco	Martino	1.255.000,00	1.255.000,00	MIS	S	S	1	PE	1° / 2017	1° / 2018
030	81003290590 2017030		Sistemazione esterna dell'edificio scolastico "A. Aspri" con la realizzazione di un'autolinea per bus scolastici.		Di Marco	Martino	435.758,38	435.758,38	MIS	S	S	1	PP	2° / 2017	4° / 2017
032	81003290590 2017032		Realizzazione parcheggio in Via Mola di Santa Maria		Di Marco	Martino	781.756,64	781.756,64	MIS	S	S	1	PP	1° / 2017	4° / 2017
034	81003290590 2017034		Riqualificazione dell'accesso al mare di Via Capratica		Di Marco	Martino	843.146,56	843.146,56	URB	S	S	1	PD	1° / 2017	4° / 2017
035	81003290590 2017035		Adeguamento ponte di via Torre		Di Marco	Martino	300.000,00	300.000,00	ADN	S	S	2	SF	1° / 2017	4° / 2017
036	81003290590 2017036		Raddoppio ponte località Quarto Iannotta		Di Marco	Martino	500.000,00	500.000,00	MIS	S	S	1	SF	1° / 2017	4° / 2017
037	81003290590 2017037		Rifacimento del ponte incrocio via Querce via Vallerotonda.		Di Marco	Martino	171.500,00	171.500,00	MIS	S	S	2	PP	1° / 2017	4° / 2017
042	81003290590 2017042		Impianto di pubblica illuminazione di via P.le per Lenola.		Di Marco	Martino	150.000,59	150.000,59	MIS	S	S	2	PP	1° / 2017	4° / 2017
043	81003290590 2017043		Ristrutturazione, miglioramento, messa in sicurezza ed efficientamento energetico della palestra dell'Istituto Scolastico Comprensivo Alfredo Aspri.		Di Marco	Martino	149.999,74	149.999,74	ADN	S	S	1	PE	1° / 2017	4° / 2017
044	81003290590 2017044		Completamento messa in sicurezza scuola Maria Pia di Savoia.		Di Marco	Martino	251.814,56	251.814,56	ADN	S	S	2	PP	1° / 2017	4° / 2017
045	81003290590 2017045		Recupero e messa in sicurezza della scuola Garibaldi / Purificato.		Di Marco	Martino	538.030,00	538.030,00	ADN	S	S	1	PD	1° / 2017	4° / 2017

047	81003290590 <b>2017047</b>	Lavori di manutenzione straordinaria nel chiostro della ex sede comunale di Palazzo San Francesco. Terzo stralcio.	Di Marco	Martino	157.692,12	157.692,12	CPA	S	S	1	PF	1° / 2017	4° / 2017
048	81003290590 <b>2017048</b>	Teatro Comunale Città di Fondi. Lavori complementari	Di Marco	Martino	800.000,00	800.000,00	COP	S	S	1	PD	1° / 2017	4° / 2017
058	81003290590 <b>2017058</b>	Tombinamento tratto Fosso Calabrese	Di Marco	Martino	538.370,00	538.370,00	AMB	S	S	1	SF	1° / 2017	4° / 2017
059	81003290590 <b>2017059</b>	Lavori Ampliamento Cimitero 1° Str. 1° lotto	Di Marco	Martino	1.180.000,00	1.480.000,00	MIS	S	S	1	PD	1° / 2017	4° / 2017
TOTALE					13.105.653,67	13.705.653,67							

## PIANO DEL FABBISOGNO DI PERSONALE

Con nota prot. n.43221/P del 24/10/2016 è stato trasmesso, dal dirigente pro-tempore del settore n. 1 il piano triennale del fabbisogno del personale 2017-2019 tenendo conto della normativa in vigore per quanto riguarda le assunzione negli enti locali e della deliberazione della Giunta Municipale n. 397 del 14/10/2016 con cui è stato modificato il piano triennale delle assunzioni 2016-2018. Di seguito è riportato il piano triennale del fabbisogno del personale 2017/2019.

### ANNO 2017

ASSUNZIONI A TEMPO INDETERMINATO	CATEGORIA	COMPETENZE	CONTRIBUTI	COSTO ANNUALE	IRAP
		€		€	
Non sono previste assunzioni a tempo indeterminato per il 2017					
	<b>TOTALE</b>	<b>0,00</b>	<b>0,00</b>	<b>0,00</b>	<b>0,00</b>
<b>ASSUNZIONI A TEMPO DETERMINATO</b>					
N. 1 dirigente	dir	74.420,00	26.181,00	100.601,00	-6.325,00
Ufficio alle dipendenze organi di governo: n. 1 Esperto amm.vo	D1	31.433,00	11.059,00	42.492,00	-2.671,00
	<b>TOTALE</b>	<b>105.853,00</b>	<b>37.240,00</b>	<b>143.093,00</b>	<b>-8.996,00</b>
<b>TOTALE GENERALE - comprensivo di IRAP</b>		<b>105.853,00</b>	<b>37.240,00</b>	<b>143.093,00</b>	<b>-8.996,00</b>
	<b>di cui IRAP</b>		<b>-8.996,00</b>		
		<b>105.853,00</b>	<b>28.244,00</b>		
		<b>134.097,00</b>			

### ANNO 2018

ASSUNZIONI A TEMPO INDETERMINATO	CATEGORIA	COMPETENZE	CONTRIBUTI	COSTO ANNUALE	IRAP
		€		€	
n. 1 vigile urbano trasformazione da part-time 24 ore a tempo pieno 36 ore	C1	7.615,00	2.679,00	10.294,00	-647,00
n. 1 geometra trasformazione da part-time 14 ore a tempo pieno 36 ore	C1	13.365,00	4.703,00	18.068,00	-1.136,00
n. 2 geometri trasformazione da part-time 30 ore a tempo pieno 36 ore	C1	7.290,00	2.565,00	9.855,00	-620,00
	<b>TOTALE</b>	<b>28.270,00</b>	<b>9.947,00</b>	<b>38.217,00</b>	<b>-2.403,00</b>
<b>ASSUNZIONI A TEMPO DETERMINATO</b>					
N. 1 dirigente	dir	74.420,00	26.181,00	100.601,00	-6.572,00
Ufficio alle dipendenze organi di governo: n. 1 Esperto amm.vo	D1	31.433,00	11.059,00	42.492,00	-2.671,00
	<b>TOTALE</b>	<b>105.853,00</b>	<b>37.240,00</b>	<b>143.093,00</b>	<b>-9.243,00</b>
<b>TOTALE GENERALE - comprensivo di IRAP</b>		<b>134.123,00</b>	<b>47.187,00</b>	<b>181.310,00</b>	<b>-11.646,00</b>
			<b>-11.646,00</b>		
		<b>134.123,00</b>	<b>35.541,00</b>		
		<b>169.664,00</b>			

**ANNO 2019**

ASSUNZIONI A TEMPO INDETERMINATO	CATEGORIA	COMPETENZE	CONTRIBUTI	COSTO ANNUALE	IRAP
		€		€	
Non sono previste assunzioni a tempo indeterminato per il 2019					
	<b>TOTALE</b>	<b>0,00</b>	<b>0,00</b>	<b>0,00</b>	<b>0,00</b>

**PIANO DELLE ALIENAZIONI E VALORIZZAZIONI IMMOBILIARI  
(ART.58, COMMA 1 DELLA LEGGE 133/2008)**

Con nota prot. n. 29920 del 28/07/2016 è stato trasmesso, dal dirigente pro-tempore del settore n. 4 "Pianificazione Urbanistica" l'inesistenza di beni immobili comunali ricadenti nel territorio di competenza, non strumentali all'esercizio delle proprie funzioni istituzionali, suscettibili di valorizzazione ovvero di alienazione ai sensi dell'art. 58 del Decreto Legge 25 giugno 2008, n. 112, convertito con modificazioni, dalla Legge 6 agosto 2008, n. 133, di conseguenza non è stato determinato il prezzo di cessione delle aree o di fabbricati nonché alle entrate da iscriversi in bilancio.

ASSUNZIONI A TEMPO INDETERMINATO	CATEGORIA	COMPETENZE	CONTRIBUTI	COSTO ANNUALE	IRAP
		€		€	
Non sono previste assunzioni a tempo indeterminato per il 2017					
	<b>TOTALE</b>	<b>0,00</b>	<b>0,00</b>	<b>0,00</b>	<b>0,00</b>
<b>ASSUNZIONI A TEMPO DETERMINATO</b>					
N. 1 dirigente	dir	74.420,00	26.181,00	100.601,00	-6.325,00
Ufficio alle dipendenze organi di governo: n. 1 Esperto amm.vo	D1	31.433,00	11.059,00	42.492,00	-2.671,00
	<b>TOTALE</b>	<b>105.853,00</b>	<b>37.240,00</b>	<b>143.093,00</b>	<b>-8.996,00</b>
<b>TOTALE GENERALE - comprensivo di IRAP</b>		<b>105.853,00</b>	<b>37.240,00</b>	<b>143.093,00</b>	<b>-8.996,00</b>
<b>di cui IRAP</b>			<b>-8.996,00</b>		
		<b>105.853,00</b>	<b>28.244,00</b>		
		<b>134.097,00</b>			